

Alcalá, 63  
28014 – Madrid

+34 915 624 030  
www.mazars.es

## MUTUALIDAD GENERAL DE LA ABOGACIA, Mutualidad De Previsión Social a Prima Fija

### Informe de Auditoría emitido por un Auditor Independiente

Cuentas Anuales del ejercicio terminado el 31 de  
diciembre de 2021

Oficinas en: Alicante, Barcelona, Bilbao, Madrid, Málaga, Valencia, Vigo

Mazars Auditores, S.L.P. Domicilio Social: C/Diputació, 260 - 08007 Barcelona  
Registro Mercantil de Barcelona, Tomo 30.734, Folio 212, Hoja B-180111, Inscripción 1ª, N.I.F. B-61622262  
Inscrita con el número S1189 en el Registro Oficial de Auditores de Cuentas (ROAC)

## Informe de Auditoría de Cuentas Anuales emitido por un Auditor Independiente

A los mutualistas de **MUTUALIDAD GENERAL DE LA ABOGACIA, Mutualidad de Previsión Social a Prima Fija**:

Informe sobre las cuentas anuales

### Opinión

Hemos auditado las cuentas anuales de **MUTUALIDAD GENERAL DE LA ABOGACIA, Mutualidad de Previsión Social a Prima Fija** (en adelante la Mutualidad), que comprenden el balance a 31 de diciembre de 2021, la cuenta de pérdidas y ganancias, el estado de cambios en el patrimonio propio, el estado de flujos de efectivo y la memoria correspondientes al ejercicio terminado en dicha fecha.

En nuestra opinión, las cuentas anuales adjuntas expresan, en todos los aspectos significativos, la imagen fiel del patrimonio y de la situación financiera de la Mutualidad a 31 de diciembre de 2021, así como de sus resultados y flujos de efectivo correspondientes al ejercicio terminado en dicha fecha, de conformidad con el marco normativo de información financiera que resulta de aplicación (que se identifica en la nota 2 de la memoria) y, en particular, con los principios y criterios contables contenidos en el mismo.

### Fundamento de la opinión

Hemos llevado a cabo nuestra auditoría de conformidad con la normativa reguladora de la actividad de auditoría de cuentas vigente en España. Nuestras responsabilidades de acuerdo con dichas normas se describen más adelante en la sección *Responsabilidades del auditor en relación con la auditoría de las cuentas anuales* de nuestro informe.

Somos independientes de la Mutualidad de conformidad con los requerimientos de ética, incluidos los de independencia, que son aplicables a nuestra auditoría de las cuentas anuales en España según lo exigido por la normativa reguladora de la actividad de auditoría de cuentas. En este sentido, no hemos prestado servicios distintos a los de la auditoría de cuentas ni han concurrido situaciones o circunstancias que, de acuerdo con lo establecido en la citada normativa reguladora, hayan afectado a la necesaria independencia de modo que se haya visto comprometida.

Consideramos que la evidencia de auditoría que hemos obtenido proporciona una base suficiente y adecuada para nuestra opinión.

### Cuestiones clave de la auditoría

Las cuestiones clave de la auditoría son aquellas cuestiones que, según nuestro juicio profesional, han sido de la mayor significatividad en nuestra auditoría de las cuentas anuales del periodo actual. Estas cuestiones han sido tratadas en el contexto de nuestra auditoría de las cuentas anuales en su conjunto, y en la formación de nuestra opinión sobre éstas, y no expresamos una opinión por separado sobre esas cuestiones.

## Valoración de las Provisiones Matemáticas

El importe registrado en el pasivo del balance correspondiente a provisiones matemáticas al cierre del ejercicio 2021 asciende a 8.951.768 miles de euros y, tal y como se indica en la Nota 20 de la memoria adjunta, representa el valor de las obligaciones asumidas por la Mutualidad con sus mutualistas.

La valoración de las provisiones matemáticas implica estimaciones que incluyen la aplicación de hipótesis financieras y económicas, y también estimaciones sobre el comportamiento de los asegurados.

La aplicación incorrecta de la metodología de cálculo y de la determinación de hipótesis podría influir significativamente en la valoración de las provisiones matemáticas y podría originar un cambio sustancial en los estados financieros de la Mutualidad.

Por todo lo indicado anteriormente, la valoración de las provisiones matemáticas se han considerado clave en nuestra auditoría.

Nuestros procedimientos de auditoría, realizados con la participación de nuestros especialistas actuariales, han incluido, entre otros, los siguientes procedimientos:

- Entendimiento del proceso de estimación y registro de las provisiones técnicas y evaluación de su control interno, incluyendo la realización de pruebas de verificación de los controles clave establecidos por la Mutualidad.
- Evaluación de la idoneidad de la metodología empleada y de las principales hipótesis aplicadas en el cálculo de las provisiones técnicas, así como el cumplimiento de la normativa vigente.
- Realización de pruebas de integridad y conciliación de las bases de datos utilizadas para el cálculo de las provisiones técnicas con contabilidad.
- Para una muestra de productos seleccionados, recálculo de la provisión matemática en base a las notas técnicas de dichos productos.
- Revisión de la adecuación de los tipos de interés aplicados en el cálculo las provisiones matemáticas a lo dispuesto en la normativa aplicable.
- Evaluación de la adecuación de los desgloses de información relativos a provisiones técnicas facilitados en las notas 4.13 y 20 de las cuentas anuales requeridos por el marco normativo de información financiera que resulta de aplicación.

## Otra información: Informe de gestión

La otra información comprende exclusivamente el informe de gestión del ejercicio 2021, cuya formulación es responsabilidad de los Administradores de la Mutualidad y no forma parte integrante de las cuentas anuales.

Nuestra opinión de auditoría sobre las cuentas anuales no cubre el informe de gestión. Nuestra responsabilidad sobre el informe de gestión, de conformidad con lo exigido por la normativa reguladora de la actividad de auditoría de cuentas, consiste en evaluar e informar sobre la concordancia del informe de gestión con las cuentas anuales, a partir del conocimiento de la Mutualidad obtenido en la realización de la auditoría de las citadas cuentas y sin incluir información distinta de la obtenida como evidencia durante la misma. Asimismo, nuestra responsabilidad consiste en evaluar e informar de si el contenido y presentación del informe de gestión son conformes a la normativa que resulta de aplicación. Si, basándonos en el trabajo que hemos realizado, concluimos que existen incorrecciones materiales, estamos obligados a informar de ello.

Sobre la base del trabajo realizado, según lo descrito en el párrafo anterior, la información que contiene el informe de gestión concuerda con la de las cuentas anuales del ejercicio 2021 y su contenido y presentación son conformes a la normativa que resulta de aplicación.

## Responsabilidad de los Administradores y de la Comisión de Auditoría en relación con las cuentas anuales

Los Administradores son responsables de formular las cuentas anuales adjuntas, de forma que expresen la imagen fiel del patrimonio, de la situación financiera y de los resultados de la Mutualidad, de conformidad con el marco normativo de información financiera aplicable a la Mutualidad en España, y del control interno que consideren necesario para permitir la preparación de cuentas anuales libres de incorrección material, debida a fraude o error.

En la preparación de las cuentas anuales, los Administradores son responsables de la valoración de la capacidad de la Mutualidad para continuar como empresa en funcionamiento, revelando, según corresponda, las cuestiones relacionadas con empresa en funcionamiento y utilizando el principio contable de empresa en funcionamiento excepto si los Administradores tienen intención de liquidar la Mutualidad o de cesar sus operaciones, o bien no exista otra alternativa realista.

La Comisión de Auditoría es responsable de la supervisión del proceso de elaboración y presentación de las cuentas anuales.

## Responsabilidades del auditor en relación con la auditoría de las cuentas anuales

Nuestros objetivos son obtener una seguridad razonable de que las cuentas anuales en su conjunto están libres de incorrección material, debida a fraude o error, y emitir un informe de auditoría que contiene nuestra opinión.

Seguridad razonable es un alto grado de seguridad pero no garantiza que una auditoría realizada de conformidad con la normativa reguladora de la actividad de auditoría de cuentas vigente en España siempre detecte una incorrección material cuando existe. Las incorrecciones pueden deberse a fraude o error y se consideran materiales si, individualmente o de forma agregada, puede preverse razonablemente que influyan en las decisiones económicas que los usuarios toman basándose en las cuentas anuales.

Como parte de una auditoría de conformidad con la normativa reguladora de la actividad de auditoría de cuentas vigente en España, aplicamos nuestro juicio profesional y mantenemos una actitud de escepticismo profesional durante toda la auditoría. También:

- Identificamos y valoramos los riesgos de incorrección material en las cuentas anuales, debida a fraude o error, diseñamos y aplicamos procedimientos de auditoría para responder a dichos riesgos y obtenemos evidencia de auditoría suficiente y adecuada para proporcionar una base para nuestra opinión. El riesgo de no detectar una incorrección material debida a fraude es más elevado que en el caso de una incorrección material debida a error, ya que el fraude puede implicar colusión, falsificación, omisiones deliberadas, manifestaciones intencionadamente erróneas, o la elusión del control interno.
- Obtenemos conocimiento del control interno relevante para la auditoría con el fin de diseñar procedimientos de auditoría que sean adecuados en función de las circunstancias, y no con la finalidad de expresar una opinión sobre la eficacia del control interno de la Mutualidad.

- Evaluamos si las políticas contables aplicadas son adecuadas y la razonabilidad de las estimaciones contables y la correspondiente información revelada por los Administradores.
- Concluimos sobre si es adecuada la utilización, por los Administradores, del principio contable de empresa en funcionamiento y, basándonos en la evidencia de auditoría obtenida, concluimos sobre si existe o no una incertidumbre material relacionada con hechos o con condiciones que pueden generar dudas significativas sobre la capacidad de la Mutualidad para continuar como empresa en funcionamiento. Si concluimos que existe una incertidumbre material, se requiere que llamemos la atención en nuestro informe de auditoría sobre la correspondiente información revelada en las cuentas anuales o, si dichas revelaciones no son adecuadas, que expresemos una opinión modificada. Nuestras conclusiones se basan en la evidencia de auditoría obtenida hasta la fecha de nuestro informe de auditoría. Sin embargo, los hechos o condiciones futuros pueden ser la causa de que la Mutualidad deje de ser una empresa en funcionamiento.
- Evaluamos la presentación global, la estructura y el contenido de las cuentas anuales, incluida la información revelada, y si las cuentas anuales representan las transacciones y hechos subyacentes de un modo que logran expresar la imagen fiel.

Nos comunicamos con la Comisión de Auditoría de la Mutualidad en relación con, entre otras cuestiones, el alcance y el momento de realización de la auditoría planificada y los hallazgos significativos de la auditoría, así como cualquier deficiencia significativa del control interno que identificamos en el transcurso de la auditoría.

También proporcionamos a la Comisión de Auditoría de la Mutualidad una declaración de que hemos cumplido los requerimientos de ética aplicables, incluidos los de independencia, y nos hemos comunicado con la misma para informar de aquellas cuestiones que razonablemente puedan suponer una amenaza para nuestra independencia y, en su caso, de las correspondientes salvaguardas.

Entre las cuestiones que han sido objeto de comunicación a la Comisión de Auditoría de la Mutualidad, determinamos las que han sido de la mayor significatividad en la auditoría de las cuentas anuales del periodo actual y que son, en consecuencia, las cuestiones clave de la auditoría.

Describimos esas cuestiones en nuestro informe de auditoría salvo que las disposiciones legales o reglamentarias prohíban revelar públicamente la cuestión.

## Informe sobre otros requerimientos legales y reglamentarios

### Informe adicional para la Comisión de Auditoría

La opinión expresada en este informe es coherente con lo manifestado en nuestro informe adicional para la Comisión de Auditoría de la Mutualidad de fecha 29 de marzo de 2022.

### Periodo de contratación

La Asamblea General celebrada el 3 de octubre de 2020 nos nombró como auditores por un periodo de 3 años, contados a partir del ejercicio finalizado el 31 de diciembre de 2020.

Con anterioridad, Mazars Auditores S.L.P. ha venido realizando el trabajo de auditoría de cuentas de forma ininterrumpida desde el ejercicio finalizado el 31 de diciembre de 2017.

## Servicios prestados

No hemos prestado a la Mutualidad auditada servicios distintos de la auditoría de cuentas, adicionales a los indicados en la memoria de las cuentas anuales.



MAZARS AUDITORES, S.L.P

2022 Núm. 01/22/04124

96,00 EUR


SELLO CORPORATIVO:

Informe de auditoría de cuentas sujeto  
a la normativa de auditoría de cuentas  
española o internacional

Madrid, 29 de marzo de 2022

MAZARS AUDITORES, S.L.P.  
ROAC N° S1189

Enrique Sánchez Rodríguez  
ROAC N° 17881




0,06 Euros

Nº 0354168 I

# Mutualidad General de la Abogacía

Mutualidad de Previsión Social a Prima Fija

Cuentas Anuales e Informe de Gestión  
a 31 de diciembre de 2021



Nº 0354169 I


0,06 Euros

**BALANCE CORRESPONDIENTE AL EJERCICIO ANUAL TERMINADO AL 31 DE DICIEMBRE DE 2021 y 2020**

A) ACTIVO	Nota en la memoria	31.12.2021	31.12.2020
<b>A-1) Efectivo y otros activos líquidos equivalentes</b>	<b>9</b>	<b>1.157.765.014,68</b>	<b>331.824.693,67</b>
<b>A-2) Activos financieros mantenidos para negociar</b>	<b>9</b>	<b>6.441.448,81</b>	<b>5.298.053,75</b>
I. Instrumentos de patrimonio		5.926.938,31	4.768.761,56
II. Valores representativos de deuda		514.510,50	529.292,19
III. Derivados		-	-
<b>A-3) Otros activos financieros a valor razonable con cambios en pérdidas y ganancias</b>		-	-
I. Instrumentos de patrimonio		-	-
II. Valores representativos de deuda		-	-
III. Instrumentos híbridos		-	-
IV. Inversiones por cuenta de los tomadores de seguros de vida que asuman el riesgo de la inversión		-	-
V. Otros		-	-
<b>A-4) Activos financieros disponibles para la venta</b>	<b>9</b>	<b>8.358.729.818,69</b>	<b>8.665.884.479,83</b>
I. Instrumentos de patrimonio		840.755.156,83	924.419.462,53
II. Valores representativos de deuda		7.517.974.661,86	7.741.465.017,30
III. Inversiones por cuenta de los tomadores de seguros de vida que asuman el riesgo de la inversión		-	-
IV. Otros		-	-
<b>A-5) Préstamos y partidas a cobrar</b>		<b>501.273.355,11</b>	<b>775.420.430,55</b>
I. Valores representativos de deuda	<b>9</b>	483.011.969,47	452.374.138,91
II. Préstamos		954.875,45	2.076.526,09
1. Anticipos sobre pólizas		-	-
2. Préstamos a entidades del grupo y asociadas	<b>9 y 21</b>	954.875,45	2.076.526,09
3. Préstamos a otras partes vinculadas		-	-
III. Depósitos en entidades de crédito		-	300.000.000,00
IV. Depósitos constituidos por reaseguro aceptado		-	-
V. Créditos por operaciones de seguro directo		6.235.459,27	15.990.987,08
1. Tomadores de seguro		6.235.459,27	15.990.987,08
2. Mediadores		-	-
VI. Créditos por operaciones de reaseguro		-	-
VII. Créditos por operaciones de coaseguro		-	-
VIII. Desembolsos exigidos		-	-
IX. Otros créditos		11.071.050,92	4.978.778,47
1. Créditos con las Administraciones Públicas		5.158.163,55	78.433,30
2. Resto de créditos	<b>9</b>	5.912.887,37	4.900.345,17
<b>A-6) Inversiones mantenidas hasta el vencimiento</b>		-	-
<b>A-7) Derivados de cobertura</b>		-	-
<b>A-8) Participación del reaseguro en las provisiones técnicas</b>		<b>4.633.305,85</b>	<b>4.299.497,31</b>
I. Provisión para primas no consumidas		-	-
II. Provisión de seguros de vida		4.571.181,49	4.242.772,95
III. Provisión para prestaciones		62.124,36	56.724,36
IV. Otras provisiones técnicas		-	-
<b>A-9) Inmovilizado material e inversiones inmobiliarias</b>		<b>675.255.302,64</b>	<b>678.766.457,14</b>
I. Inmovilizado material	<b>5</b>	8.688.940,53	8.390.421,23
II. Inversiones inmobiliarias	<b>6</b>	666.566.362,11	670.376.035,91
<b>A-10) Inmovilizado intangible</b>	<b>7</b>	<b>157.182,19</b>	<b>264.241,58</b>
I. Fondo de comercio		-	-
II. Derechos económicos derivados de carteras de pólizas adquiridas a mediadores		-	-
III. Otro activo intangible		157.182,19	264.241,58
<b>A-11) Participaciones en entidades del grupo y asociadas</b>	<b>9</b>	<b>21.796.000,00</b>	<b>11.503.000,00</b>
I. Participaciones en empresas asociadas		-	-
II. Participaciones en empresas multigrupo		-	-
III. Participaciones en empresas del grupo		21.796.000,00	11.503.000,00
<b>A-12) Activos fiscales</b>		<b>5.942.771,80</b>	<b>8.885.223,99</b>
I. Activos por impuesto corriente		161.675,57	35.009,47
II. Activos por impuesto diferido	<b>11</b>	5.781.096,23	8.850.214,52
<b>A-13) Otros activos</b>		<b>89.108.853,33</b>	<b>90.523.405,31</b>
I. Activos y derechos de reembolso por retribuciones a largo plazo al personal		-	-
II. Comisiones anticipadas y otros costes de adquisición		-	-
III. Periodificaciones		89.108.853,33	90.523.405,31
IV. Resto de activos		-	-
<b>A-14) Activos mantenidos para venta</b>		-	-
<b>TOTAL ACTIVO</b>		<b>10.821.103.053,10</b>	<b>10.572.669.483,13</b>

mutualidad general de la abogacía






Nº 0354170 I

0,06 Euros

**BALANCE CORRESPONDIENTE AL EJERCICIO ANUAL TERMINADO AL 31 DE DICIEMBRE DE 2021 y 2020**

mutualidad general de la abogacía

A) PASIVO	Nota en la memoria	31.12.2021	31.12.2020
<b>A-1) Pasivos financieros mantenidos para negociar</b>		-	-
<b>A-2) Otros pasivos financieros a valor razonable con cambios en pérdidas y ganancias</b>		-	-
<b>A-3) Débitos y partidas a pagar</b>		<b>14.453.080,01</b>	<b>15.644.083,10</b>
I. Pasivos subordinados		-	-
II. Depósitos recibidos por reaseguro cedido		-	-
III. Deudas por operaciones de seguro		73.585,51	32.283,68
1.- Deudas con asegurados		1,83	-
2.- Deudas con mediadores	9 y 21	73.583,68	32.283,68
3.- Deudas condicionadas		-	-
IV. Deudas por operaciones de reaseguro	9	3.797.847,71	3.697.104,83
V. Deudas por operaciones de coaseguro		-	-
VI. Obligaciones y otros valores negociables		-	-
VII. Deudas con entidades de crédito		-	-
VIII. Deudas por operaciones preparatorias de contratos de seguro		-	-
IX. Otras deudas:		10.581.646,79	11.914.694,59
1.-Deudas con las Administraciones públicas		1.678.376,88	2.844.020,20
2.-Otras deudas con entidades del grupo y asociadas	21	31.290,46	-
3.-Resto de otras deudas	9	8.871.979,45	9.070.674,39
<b>A-4) Derivados de cobertura</b>		-	-
<b>A-5) Provisiones técnicas</b>	20	<b>9.018.045.418,82</b>	<b>8.464.361.434,35</b>
I.- Provisión para primas no consumidas		89.462,61	89.122,12
II.- Provisión para riesgos en curso		-	-
III.- Provisión de seguros de vida		8.951.786.125,64	8.406.792.635,89
1.- Provisión para primas no consumidas		18.524,11	20.405,20
2.- Provisión para riesgos en curso		-	-
3.- Provisión matemática		8.951.767.601,53	8.406.772.230,69
4.- Provisión de seguros de vida cuando el riesgo de la inversión lo asume el tomador		-	-
IV.- Provisión para prestaciones		56.068.850,79	47.534.902,19
V.- Provisión para participación en beneficios y para extornos		10.100.979,78	9.944.774,15
VI.- Otras provisiones técnicas		-	-
<b>A-6) Provisiones no técnicas</b>		-	-
I. Provisiones para impuestos y otras contingencias legales		-	-
II. Provisión para pensiones y obligaciones similares		-	-
III. Provisión para pagos por convenios de liquidación		-	-
IV. Otras provisiones no técnicas		-	-
<b>A-7) Pasivos fiscales</b>	11	<b>70.926.768,08</b>	<b>87.937.408,80</b>
I. Pasivos por impuesto corriente		4.100.241,80	4.615.974,02
II. Pasivos por impuesto diferido		66.826.526,28	83.321.434,78
<b>A-8) Resto de pasivos</b>		<b>1.105.774.012,97</b>	<b>1.374.919.235,86</b>
I. Periodificaciones		-	-
II. Pasivos por asimetrías contables	20	1.104.706.616,93	1.367.150.907,70
III. Comisiones y otros costes de adquisición del reaseguro cedido		-	-
IV. Otros pasivos		1.067.396,04	7.768.328,16
<b>A-9) Pasivos vinculados con activos mantenidos para la venta</b>		-	-
<b>TOTAL PASIVO</b>		<b>10.209.199.279,88</b>	<b>9.942.862.162,11</b>




Nº 0354171 I

0,06 Euros

**BALANCE CORRESPONDIENTE AL EJERCICIO ANUAL TERMINADO AL 31 DE DICIEMBRE DE 2021 y 2020**

B) PATRIMONIO NETO	Nota en la memoria	31.12.2021	31.12.2020
<b>B-1) Fondos propios</b>	<b>10</b>	<b>416.322.147,87</b>	<b>391.997.044,39</b>
I. Capital o fondo mutual		205.560.000,00	205.560.000,00
1. Capital escriturado o fondo mutual		205.560.000,00	205.560.000,00
2. (Capital no exigido)		-	-
II. Prima de emisión		-	-
III. Reservas		186.437.044,39	174.630.161,55
1. Legal y estatutarias		-	-
2. Reserva de estabilización		-	-
3. Otras reservas		171.272.481,18	163.058.865,40
2. Reserva de capitalización		15.164.563,21	11.571.296,15
IV. (Acciones propias)		-	-
V. Resultados de ejercicios anteriores		-	-
1. Remanente		-	-
2. (Resultados negativos de ejercicios anteriores)		-	-
VI. Otras aportaciones de socios y mutualistas		-	-
VII. Resultado del ejercicio	<b>3</b>	24.325.103,48	11.806.882,84
VIII. (Dividendo a cuenta y reserva de estabilización a cuenta)		-	-
IX. Otros instrumentos de patrimonio neto		-	-
<b>B-2) Ajustes por cambios de valor</b>		<b>195.581.625,35</b>	<b>237.810.276,63</b>
I. Activos financieros disponibles para la venta		1.024.111.828,80	1.263.173.698,36
II. Operaciones de cobertura		-	-
III. Diferencias de cambio y conversión		-	-
IV. Corrección de asimetrías contables		(828.530.203,45)	(1.025.363.421,73)
V. Otros ajustes		-	-
<b>B-3) Subvenciones, donaciones y legados recibidos</b>		-	-
<b>TOTAL PATRIMONIO NETO</b>		<b>611.903.773,22</b>	<b>629.807.321,02</b>
<b>TOTAL PASIVO Y PATRIMONIO NETO</b>		<b>10.821.103.053,10</b>	<b>10.572.669.483,13</b>




Nº 0354172 I

0,06 Euros

**CUENTA DE PÉRDIDAS Y GANANCIAS CORRESPONDIENTE AL EJERCICIO ANUAL TERMINADO AL 31 DE DICIEMBRE DE 2021 Y 2020**

mutualidad general de la abogacía

<b>I. CUENTA TÉCNICA SEGURO DE NO VIDA</b>	<b>Nota en la memoria</b>	<b>31.12.2021</b>	<b>31.12.2020</b>
<b>II.1 Primas Imputadas al Ejercicio, Netas de Reaseguro</b>		<b>18.019.962,85</b>	<b>16.986.816,65</b>
a) Primas devengadas		26.235.188,47	25.136.413,88
a1) Seguro directo	20	26.235.092,84	25.136.492,66
a2) Reaseguro aceptado		-	-
a3) Variación de la corrección por deterioro de las primas pendientes de cobro (+ ó -)		95,63	(78,78)
b) Primas del reaseguro cedido (-)		(8.214.885,13)	(8.151.877,40)
c) Variación de la provisión para primas no consumidas y para riesgos en curso (+ ó -)		(340,49)	2.280,17
c1) Seguro directo	20	(340,49)	2.280,17
c2) Reaseguro aceptado		-	-
d) Variación de la provisión para primas no consumidas, reaseguro cedido (+ ó -)		-	-
<b>II.2. Ingresos del inmovilizado material y de las inversiones</b>		-	-
a) Ingresos procedentes de las inversiones inmobiliarias		-	-
b) Ingresos procedentes de inversiones financieras		-	-
c) Aplicaciones de correcciones de valor por deterioro del inmovilizado material y de las inversiones		-	-
c1) Del inmovilizado material y de las inversiones inmobiliarias		-	-
c2) De inversiones financieras		-	-
d) Beneficios en realización del inmovilizado material y de las inversiones		-	-
d1) Del inmovilizado material y de las inversiones inmobiliarias		-	-
d2) De inversiones financieras		-	-
<b>II.3. Otros Ingresos Técnicos</b>		-	-
<b>II.4 Sinistralidad del Ejercicio, Neta de Reaseguro</b>		<b>(18.385.938,87)</b>	<b>(17.075.521,29)</b>
a) Prestaciones y gastos pagados		(17.050.387,90)	(17.022.362,69)
a1) Seguro directo		(24.661.279,23)	(24.075.736,81)
a2) Reaseguro aceptado		-	-
a3) Reaseguro cedido (-)		7.610.891,33	7.053.374,12
b) Variación de la provisión para prestaciones (+ ó -)		(1.110.607,36)	34.173,31
b1) Seguro directo		(1.116.007,36)	34.173,31
b2) Reaseguro aceptado		-	-
b3) Reaseguro cedido (-)		5.400,00	-
c) Gastos imputables a prestaciones		(224.943,61)	(87.331,91)
<b>II.5. Variación de Otras Provisiones Técnicas Netas de Reaseguro (+ ó -)</b>		-	-
<b>II.6. Participación en Beneficios y Extornos.</b>		-	-
a) Prestaciones y gastos por participación en beneficios y extornos		-	-
b) Variación de la provisión para participación en beneficios y extornos (+ ó -)		-	-
<b>II.7. Gastos de Explotación Netos</b>		<b>(26.494,87)</b>	<b>104.862,48</b>
a) Gastos de adquisición		(71.652,27)	(217.085,56)
b) Gastos de administración		(267.411,91)	(190.308,47)
c) Comisiones y participaciones del reaseguro cedido y retrocedido		312.569,31	512.256,51
<b>II.8. Otros Gastos Técnicos</b>		<b>(37.017,65)</b>	<b>(147.748,37)</b>
a) Variación del deterioro por insolvencias (+ ó -)		-	-
b) Variación del deterioro del inmovilizado (+ ó -)		-	-
c) Otros		(37.017,65)	(147.748,37)
<b>II. 9. Gastos del inmovilizado material y de las inversiones</b>		<b>(6.300,48)</b>	<b>(23,00)</b>
a) Gastos de gestión del inmovilizado material y de las inversiones		(6.300,48)	(23,00)
a1) Gastos del inmovilizado material y de las inversiones inmobiliarias		-	(23,00)
a2) Gastos de inversiones y cuentas financieras		(6.300,48)	-
b) Correcciones de valor del inmovilizado material y de las inversiones		-	-
b1) Amortización del inmovilizado material y de las inversiones inmobiliarias		-	-
b2) Deterioro del inmovilizado material y de las inversiones inmobiliarias		-	-
b3) Deterioro de inversiones financieras		-	-
c) Pérdidas procedentes del inmovilizado material y de las inversiones		-	-
c1) Del inmovilizado material y de las inversiones inmobiliarias		-	-
c2) De las inversiones financieras		-	-
<b>II.10 Subtotal: (Resultado de la Cuenta Técnica del Seguro de No Vida)</b>		<b>(435.789,02)</b>	<b>(131.613,53)</b>




Nº 0354173 I

0,06 Euros

mutualidad general de la abogacía

II. CUENTA TÉCNICA SEGURO DE VIDA	Nota en la memoria	31.12.2021	31.12.2020
<b>II.1 Primas Imputadas al Ejercicio, Netas de Reaseguro</b>	<b>20</b>	<b>567.838.162,07</b>	<b>539.717.808,31</b>
a) Primas devengadas		592.401.274,73	562.836.612,16
a1) Seguro directo		592.402.222,75	562.835.351,28
a2) Reaseguro aceptado		-	-
a3) Variación de la corrección por deterioro de las primas pendientes de cobro (+ ó -)		(948,02)	1.260,88
b) Primas del reaseguro cedido (-)		(24.564.993,75)	(23.122.153,23)
c) Variación de la provisión para primas no consumidas y para riesgos en curso (+ ó -)		1.881,09	3.349,38
c1) Seguro directo		1.881,09	3.349,38
c2) Reaseguro aceptado		-	-
d) Variación de la provisión para primas no consumidas, reaseguro cedido (+ ó -)		-	-
<b>II.2. Ingresos del inmovilizado material y de las inversiones</b>		<b>432.028.437,12</b>	<b>383.809.172,64</b>
a) Ingresos procedentes de las inversiones inmobiliarias		38.492.375,50	36.289.417,32
b) Ingresos procedentes de inversiones financieras	<b>9</b>	278.805.193,48	270.767.019,63
c) Aplicaciones de correcciones de valor por deterioro del inmovilizado material y de las inversiones		590.543,75	846.741,55
c1) Del inmovilizado material y de las inversiones inmobiliarias		590.543,75	846.741,55
c2) De inversiones financieras		-	-
d) Beneficios en realización del inmovilizado material y de las inversiones		114.140.324,39	75.905.994,14
d1) Del inmovilizado material y de las inversiones inmobiliarias		14.981.602,90	-
d2) De inversiones financieras	<b>9</b>	99.158.721,49	75.905.994,14
<b>II.3. Ingresos de inversiones afectas a seguros en los que el tomador asume el riesgo de la inversión</b>		-	-
<b>II.4. Otros Ingresos Técnicos</b>		-	-
<b>II.5 Siniestralidad del Ejercicio, Neta de Reaseguro</b>	<b>20</b>	<b>(302.590.745,79)</b>	<b>(307.750.382,93)</b>
a) Prestaciones y gastos pagados		(292.710.822,84)	(298.763.380,55)
a1) Seguro directo		(310.646.545,73)	(315.058.613,25)
a2) Reaseguro aceptado		-	-
a3) Reaseguro cedido (-)		17.935.722,89	16.295.232,70
b) Variación de la provisión para prestaciones (+ ó -)		(7.417.941,24)	(7.863.391,41)
b1) Seguro directo		(7.417.941,24)	(7.850.210,26)
b2) Reaseguro aceptado		-	-
b3) Reaseguro cedido (-)		-	(13.181,15)
c) Gastos imputables a prestaciones		(2.461.981,71)	(1.123.610,97)
<b>II.6. Variación de Otras Provisiones Técnicas Netas de Reaseguro (+ ó -)</b>		<b>(544.666.962,30)</b>	<b>(497.109.702,22)</b>
a) Provisiones para seguros de vida		(544.666.962,30)	(497.109.702,22)
a1) Seguro directo		(544.995.370,84)	(497.997.378,36)
a2) Reaseguro aceptado		-	-
a3) Reaseguro cedido (-)		328.408,54	887.676,14
b) Provisiones para seguros de vida cuando el riesgo de inversión lo asuman los tomadores de seguros		-	-
c) Otras provisiones técnicas		-	-
<b>II.7. Participación en Beneficios y Extornos.</b>		<b>(156.205,63)</b>	<b>1.190.288,08</b>
a) Prestaciones y gastos por participación en beneficios y extornos		-	-
b) Variación de la provisión para participación en beneficios y extornos (+ ó -)		(156.205,63)	1.190.288,08
<b>II.8. Gastos de Explotación Netos</b>		<b>(8.141.275,34)</b>	<b>(6.730.186,00)</b>
a) Gastos de adquisición		(8.948.369,76)	(5.462.910,93)
b) Gastos de administración		(2.926.792,71)	(4.789.070,99)
c) Comisiones y participaciones del reaseguro cedido y retrocedido		3.733.887,13	3.521.795,92
<b>II.9. Otros Gastos Técnicos</b>		<b>(2.338.067,94)</b>	<b>(2.788.532,71)</b>
a) Variación del deterioro por insolvencias (+ ó -)		-	(7.928,82)
b) Variación del deterioro del inmovilizado (+ ó -)		-	-
c) Otros		(2.338.067,94)	(2.780.603,89)
<b>II. 10. Gastos del inmovilizado material y de las inversiones</b>		<b>(97.219.903,79)</b>	<b>(69.492.606,21)</b>
a) Gastos de gestión del inmovilizado material y de las inversiones		(15.998.838,02)	(14.775.853,77)
a1) Gastos del inmovilizado material y de las inversiones inmobiliarias		(11.261.277,92)	(8.514.688,66)
a2) Gastos de inversiones y cuentas financieras	<b>9</b>	(4.737.560,10)	(6.261.165,11)
b) Correcciones de valor del inmovilizado material y de las inversiones		(68.487.359,61)	(46.710.506,45)
b1) Amortización del inmovilizado material y de las inversiones inmobiliarias		(10.960.521,01)	(10.484.788,04)
b2) Deterioro del inmovilizado material y de las inversiones inmobiliarias		(2.354.305,74)	-
b3) Deterioro de inversiones financieras		(55.172.532,86)	(36.225.718,41)
c) Pérdidas procedentes del inmovilizado material y de las inversiones		(12.733.706,16)	(8.006.245,99)
c1) Del inmovilizado material y de las inversiones inmobiliarias		-	-
c2) De las inversiones financieras	<b>9</b>	(12.733.706,16)	(8.006.245,99)
<b>II.11. Gastos de Inversiones afectas a seguros en los que el tomador asume el riesgo de la inversión</b>		-	-
<b>II.12. Subtotal (Resultado de la Cuenta Técnica del Seguro de Vida)</b>		<b>44.753.438,40</b>	<b>40.845.858,96</b>




Nº 0354174 I

0,06 Euros

III. CUENTA NO TÉCNICA	Nota en la memoria	31.12.2021	31.12.2020
<b>III.1. Ingresos del inmovilizado material y de las inversiones</b>		-	1.568,70
a) Ingresos procedentes de las inversiones inmobiliarias		-	-
b) Ingresos procedentes de las inversiones financieras		-	1.568,70
c) Aplicaciones de correcciones de valor por deterioro del inmovilizado material y de las inversiones		-	-
c1) Del inmovilizado material y de las inversiones inmobiliarias		-	-
c2) De inversiones financieras		-	-
d) Beneficios en realización del inmovilizado material y de las inversiones		-	-
d1) Del inmovilizado material y de las inversiones inmobiliarias		-	-
d2) De inversiones financieras		-	-
<b>III.2. Gastos del inmovilizado material y de las inversiones</b>		(903.770,46)	(592.925,96)
a) Gastos de gestión de las inversiones		(896.761,94)	(362.992,50)
a1) Gastos de inversiones y cuentas financieras		(872.338,32)	-
a2) Gastos de inversiones materiales		(24.423,62)	(362.992,50)
b) Correcciones de valor del inmovilizado material y de las inversiones		(7.008,52)	(229.933,46)
b1) Amortización del inmovilizado material y de las inversiones inmobiliarias		(7.008,52)	(229.933,46)
b2) Deterioro del inmovilizado material y de las inversiones inmobiliarias		-	-
b3) Deterioro de inversiones financieras		-	-
c) Pérdidas procedentes del inmovilizado material y de las inversiones		-	-
c1) Del inmovilizado material y de las inversiones inmobiliarias		-	-
c2) De las inversiones financieras		-	-
<b>III.3. Otros Ingresos</b>		1.757.287,21	1.303.438,53
a) Ingresos por la administración de fondos de pensiones		-	-
b) Resto de ingresos		1.757.287,21	1.303.438,53
<b>III.4. Otros Gastos</b>		(7.192.019,35)	(18.090.702,78)
a) Gastos por la administración de fondos de pensiones		-	-
b) Resto de gastos		(7.192.019,35)	(18.090.702,78)
<b>III.5 Subtotal. (Resultado de la Cuenta NoTécnica)</b>		(6.338.502,60)	(17.378.621,51)
<b>III.6 Resultado antes de impuestos ( I.10 + II.12 + III.5)</b>		37.979.146,78	23.335.623,92
<b>III.7 Impuesto sobre Beneficios</b>	11	(13.654.043,30)	(11.528.741,08)
<b>III.8. Resultado procedente de operaciones continuadas ( III.6 + III.7)</b>	3	24.325.103,48	11.806.882,84
<b>III.9. Resultado procedente de operaciones interrumpidas neto de impuestos (+ ó -)</b>		-	-
<b>III.10. Resultado del Ejercicio ( III.8 + III.9)</b>		24.325.103,48	11.806.882,84

mutualidad general de la abogacía



Nº 0354175 I


0,06 Euros

**ESTADO DE CAMBIOS EN EL PATRIMONIO NETO CORRESPONDIENTE AL EJERCICIO ANUAL TERMINADO EL 31 DE DICIEMBRE DE 2021 Y 2020**

A) Estado de ingresos y gastos reconocidos

ESTADO DE INGRESOS Y GASTOS RECONOCIDOS	Nota en la memoria	31.12.2021	31.12.2020
<b>I) RESULTADO DEL EJERCICIO</b>		<b>24.325.103,48</b>	<b>11.806.882,84</b>
<b>II) OTROS INGRESOS Y GASTOS RECONOCIDOS</b>		<b>(42.228.651,28)</b>	<b>24.296.559,05</b>
<b>II.1.- Activos financieros disponibles para la venta</b>		<b>(318.429.159,60)</b>	<b>316.496.540,32</b>
<i>Ganancias y pérdidas por valoración</i>		(233.379.634,00)	387.713.307,02
<i>Importes transferidos a la cuenta de pérdidas y ganancias</i>		(85.049.525,60)	(71.216.766,70)
<i>Otras reclasificaciones</i>		-	-
<b>II.2.- Coberturas de los flujos de efectivo</b>		-	-
<i>Ganancias y pérdidas por valoración</i>		-	-
<i>Importes transferidos a la cuenta de pérdidas y ganancias</i>		-	-
<i>Importes transferidos al valor inicial de las partidas cubiertas</i>		-	-
<i>Otras reclasificaciones</i>		-	-
<b>II.3.- Cobertura de inversiones netas en negocios en el extranjero</b>		-	-
<i>Ganancias y pérdidas por valoración</i>		-	-
<i>Importes transferidos a la cuenta de pérdidas y ganancias</i>		-	-
<i>Otras reclasificaciones</i>		-	-
<b>II.4.- Diferencias de cambio y conversión</b>		-	-
<i>Ganancias y pérdidas por valoración</i>		-	-
<i>Importes transferidos a la cuenta de pérdidas y ganancias</i>		-	-
<i>Otras reclasificaciones</i>		-	-
<b>II.5.- Corrección de asimetrías contables</b>		<b>262.124.290,76</b>	<b>(284.101.128,10)</b>
<i>Ganancias y pérdidas por valoración</i>		262.124.290,76	(284.101.128,10)
<i>Importes transferidos a la cuenta de pérdidas y ganancias</i>		-	-
<i>Otras reclasificaciones</i>		-	-
<b>II.6.- Activos mantenidos para la venta</b>		-	-
<i>Ganancias y pérdidas por valoración</i>		-	-
<i>Importes transferidos a la cuenta de pérdidas y ganancias</i>		-	-
<i>Otras reclasificaciones</i>		-	-
<b>II.7.- Ganancias / (pérdidas) actuariales por retribuciones a largo plazo al personal</b>		-	-
<b>II.8.- Otros ingresos y gastos reconocidos</b>		-	-
<b>II.9.- Impuesto sobre beneficios</b>	11	<b>14.076.217,56</b>	<b>(8.098.853,17)</b>
<b>III) TOTAL DE INGRESOS Y GASTOS RECONOCIDOS</b>		<b>(17.903.547,80)</b>	<b>36.103.441,89</b>

mutualidad general de la abogacía




Nº 0354176 I

ESTADO DE CAMBIOS EN EL PATRIMONIO NETO CORRESPONDIENTE AL EJERCICIO ANUAL TERMINADO EL 31 DE DICIEMBRE DE 2021

B) Estado total de cambios en el patrimonio neto consolidado

	Capital Escriturado	Reservas	Resultado de ejercicios anteriores	Resultado del ejercicio	Ajustes por cambios de valor	TOTAL
<b>A. SALDO, FINAL DEL AÑO 2019</b>	200.000.000,00	149.057.277,20	-	28.066.314,06	213.513.717,58	590.637.308,84
I. Ajustes por cambios de criterio 2019						
II. Ajustes por errores 2019						
<b>B. SALDO AJUSTADO, INICIO DEL AÑO 2020</b>	200.000.000,00	149.057.277,20	-	28.066.314,06	213.513.717,58	590.637.308,84
I. Total ingresos y gastos reconocidos.				11.806.882,84	24.296.559,05	36.103.441,89
II. Operaciones con socios o mutualistas	5.560.000,00	(2.493.429,71)	-	-	-	3.066.570,29
1. Aumentos de capital o fondo mutual						
2. (-) Reducciones de capital o fondo mutual						
3. Conversión de pasivos financieros en patrimonio neto (conversión obligaciones, condonaciones de deudas)						
4. (-) Distribución de dividendos o derramas activas						
5. Operaciones con acciones o participaciones propias (netas).						
6. Incremento (reducción) de patrimonio neto resultante de una combinación de negocios.	5.560.000,00	(2.493.429,71)				
7. Otras operaciones con socios o mutualistas						
III. Otras variaciones del patrimonio neto.	-	28.066.314,06	-	(28.066.314,06)	-	
1. Pagos basados en instrumentos de patrimonio						
2. Traspasos entre partidas de patrimonio neto		28.066.314,06		(28.066.314,06)		
3. Otras variaciones						
<b>C. SALDO, FINAL DEL AÑO 2020</b>	205.560.000,00	174.630.161,55	-	11.806.882,84	237.810.276,63	629.807.321,02
I. Ajustes por cambios de criterio 2020						
II. Ajustes por errores 2020						
<b>D. SALDO, INICIO DEL AÑO 2021</b>	205.560.000,00	174.630.161,55	-	11.806.882,84	237.810.276,63	629.807.321,02
I. Total ingresos y gastos reconocidos.				24.325.103,48	(42.228.651,28)	(17.903.547,80)
II. Operaciones con socios o mutualistas						
1. Aumentos de capital o fondo mutual						
2. (-) Reducciones de capital o fondo mutual						
3. Conversión de pasivos financieros en patrimonio neto (conversión obligaciones, condonaciones de deudas).						
4. (-) Distribución de dividendos o derramas activas						
5. Operaciones con acciones o participaciones propias (netas).						
6. Incremento (reducción) de patrimonio neto resultante de una combinación de negocios.						
7. Otras operaciones con socios o mutualistas						
III. Otras variaciones del patrimonio neto.	-	11.806.882,84	-	(11.806.882,84)	-	
1. Pagos basados en instrumentos de patrimonio						
2. Traspasos entre partidas de patrimonio neto		11.806.882,84		(11.806.882,84)		
3. Otras variaciones						
<b>E. SALDO, FINAL DEL AÑO 2021</b>	205.560.000,00	186.437.044,39	-	24.325.103,48	195.581.625,35	611.903.773,22

0,06 Euros  
3.066,570,29



Nº 0354177 I


0,06 Euros

ESTADOS DE FLUJOS DE EFECTIVO CORRESPONDIENTES AL EJERCICIO ANUAL TERMINADO EL 31 DE DICIEMBRE DE 2021

mutualidad general de la abogacia

A) ESTADO DE FLUJOS DE EFECTIVO	Nota en la memoria	31.12.2021	31.12.2020
<b>A.1) Actividad aseguradora</b>			
1.- Cobros seguro directo, coaseguro y reaseguro aceptado		628.271.952,85	580.823.067,41
2.- Pagos seguro directo, coaseguro y reaseguro aceptado		335.307.824,96	339.134.350,06
3.- Cobros reaseguro cedido		25.546.614,22	23.348.606,82
4.- Pagos reaseguro cedido		32.779.878,88	31.274.030,63
5.- Recobro de prestaciones		-	-
6.- Pagos de retribuciones a mediadores		-	1.233.192,48
7.- Otros cobros de explotación		688.727,59	185.474,28
8.- Otros pagos de explotación		24.688.503,02	18.508.488,23
<b>9.- Total cobros de efectivo de la actividad aseguradora</b>		<b>654.507.294,66</b>	<b>604.357.148,51</b>
<b>10.- Total pagos de efectivo de la actividad aseguradora</b>		<b>392.776.206,86</b>	<b>390.150.061,40</b>
<b>A.2) Otras actividades de explotación</b>			
1.- Cobros de actividades de gestión de fondos de pensiones		-	-
2.- Pagos de actividades de gestión de fondos de pensiones		-	-
3.- Cobros de otras actividades		1.090.017,10	1.114.328,24
4.- Pagos de otras actividades		1.717.017,10	15.671.207,54
<b>5.- Total cobros de efectivo de otras actividades de explotación</b>		<b>1.090.017,10</b>	<b>1.114.328,24</b>
<b>6.- Total pagos de efectivo de otras actividades de explotación</b>		<b>1.717.017,10</b>	<b>15.671.207,54</b>
7.- Cobros y pagos por impuesto sobre beneficios		(6.803.326,09)	(2.038.893,63)
<b>A.3) Total flujos de efectivo netos de actividades de explotación</b>		<b>254.300.761,71</b>	<b>197.611.314,18</b>
<b>B) FLUJOS DE EFECTIVO DE LAS ACTIVIDADES DE INVERSIÓN</b>			
<b>B.1) Cobros de actividades de inversión</b>			
1.- Inmovilizado material		-	-
2.- Inversiones inmobiliarias		65.500.376,74	36.530.395,39
3.- Activos intangibles		-	-
4.- Instrumentos financieros		1.366.244.246,67	1.527.785.761,95
5.- Participaciones en entidades del grupo, multigrupo y asociadas		2.760.000,00	-
6.- Intereses cobrados		197.243.939,74	195.314.601,25
7.- Dividendos cobrados		20.625.194,98	12.632.034,93
8.- Unidad de negocio		-	-
9.- Otros cobros relacionados con actividades de inversión		571.148,50	127.598,97
<b>10.- Total cobros de efectivo de las actividades de inversión</b>		<b>1.652.944.906,63</b>	<b>1.772.390.392,49</b>
<b>B.2) Pagos de actividades de inversión</b>			
1.- Inmovilizado material		100.183,13	5.148.836,14
2.- Inversiones inmobiliarias		37.910.902,90	35.696.193,84
3.- Activos intangibles		700,48	43.120,43
4.- Instrumentos financieros		1.030.240.560,82	2.054.559.306,71
5.- Participaciones en entidades del grupo, multigrupo y asociadas		13.053.000,00	11.500.000,00
6.- Unidad de negocio		-	-
7.- Otros pagos relacionados con actividades de inversión		-	-
<b>8.- Total pagos de efectivo de las actividades de inversión</b>		<b>1.081.305.347,33</b>	<b>2.106.947.457,12</b>
<b>B.3) Total flujos de efectivo de actividades de inversión</b>		<b>571.639.559,30</b>	<b>(334.557.064,63)</b>
<b>C) FLUJOS DE EFECTIVO DE LAS ACTIVIDADES DE FINANCIACIÓN</b>			
<b>C.1) Cobros de actividades de financiación</b>			
1.- Pasivos subordinados		-	-
2.- Cobros por emisión de instrumentos de patrimonio y ampliación de capital		-	-
3.- Derramas activas y aportaciones de los socios o mutualistas		-	-
4.- Enajenación de valores propios		-	-
5.- Otros cobros relacionados con actividades de financiación		-	-
<b>6.- Total cobros de efectivo de las actividades de financiación</b>		<b>-</b>	<b>-</b>
<b>C.2) Pagos de actividades de financiación</b>			
1.- Dividendos a los accionistas		-	-
2.- Intereses pagados		-	-
3.- Pasivos subordinados		-	-
4.- Pagos por devolución de aportaciones a los accionistas		-	-
5.- Derramas pasivas y devolución de aportaciones a los mutualistas		-	-
6.- Adquisición de valores propios		-	-
7.- Otros pagos relacionados con actividades de financiación		-	-
<b>8.- Total pagos de efectivo de las actividades de financiación</b>		<b>-</b>	<b>-</b>
<b>C.3) Total flujos de efectivo netos de actividades de financiación</b>		<b>-</b>	<b>-</b>
Efecto de las variaciones de los tipos de cambio		-	-
<b>Total aumento / disminuciones de efectivo y equivalentes</b>		<b>825.940.321,01</b>	<b>(136.945.750,45)</b>
<b>Efectivo y equivalentes al inicio del periodo</b>		<b>331.824.693,67</b>	<b>468.770.444,12</b>
<b>Efectivo y equivalentes al final del periodo</b>	<b>9</b>	<b>1.157.765.014,68</b>	<b>331.824.693,67</b>






Nº 0354178 I

0,06 Euros

ESTADOS DE FLUJOS DE EFECTIVO CORRESPONDIENTES AL EJERCICIO ANUAL TERMINADO EL 31 DE DICIEMBRE DE 2021

Componentes del efectivo y equivalentes al final del periodo	Nota en la memoria	31.12.2021	31.12.2020
1.- Caja y bancos		1.157.765.014,68	331.824.693,67
2.- Otros activos financieros		0,00	0,00
3.- Descubiertos bancarios reintegrables a la vista		0,00	0,00
<b>Total Efectivo y equivalentes al final del periodo</b>	9	<b>1.157.765.014,68</b>	<b>331.824.693,67</b>



Nº 0354179 I

0,06 Euros

## Memoria correspondiente al ejercicio anual terminado el 31 de diciembre de 2021

### 1. Actividad de la entidad

La Mutualidad General de la Abogacía, Mutualidad de Previsión Social a Prima Fija, creada en el año 1948 e inscrita en el Registro Oficial de Entidades de Previsión Social con el número 2.131, tiene naturaleza de entidad privada de previsión profesional, sin ánimo de lucro, que ejerce fundamentalmente una modalidad aseguradora de carácter voluntario, alternativo y complementario al sistema público de Seguridad Social, mediante aportaciones a prima fija de los mutualistas, o de otras entidades o personas protectoras, y actúa en los diversos instrumentos de la previsión social complementaria y seguros personales.

Tiene personalidad jurídica propia para el cumplimiento de su objeto social e independiente de la de sus mutualistas y de la de otras entidades o personas protectoras.

La Mutualidad se rige al cierre del ejercicio 2021, por la Ley 20/2015, de 14 de julio, de Ordenación, Supervisión y Solvencia de las entidades aseguradoras y reaseguradoras; por el Real Decreto 1060/2015, de 20 de noviembre de Ordenación, Supervisión y Solvencia de las entidades aseguradoras y reaseguradoras; por el Reglamento de Mutualidades de previsión social, aprobado por Real Decreto 1430/2002, de 27 de diciembre; por la Ley 50/1980, de 8 de octubre, de Contrato de Seguro y por sus propios Estatutos y Reglamentos.

El ámbito de actuación de la Mutualidad General de la Abogacía es el territorio español, y está autorizada para operar en los ramos de vida, accidentes, enfermedad y asistencia sanitaria.

El domicilio social de la Mutualidad radica en Madrid, calle Serrano, nº 9, y su C.I.F. es V-28024149.

Con fecha 18 de marzo de 2021, el Ministerio de Asuntos Económicos y Transformación Digital, aprobó por Orden Ministerial y a propuesta de la Dirección General de Seguros y Fondos de Pensiones, autorizar la fusión por absorción de la entidad Asociación Mutualista de la Ingeniería Civil, Mutualidad de Previsión Social a Prima Fija por parte de la entidad Mutualidad General de la Abogacía Mutualidad de Previsión Social a Prima Fija. La fusión por absorción tuvo efecto retroactivo a 31 de octubre de 2020.

A 31 de diciembre de 2021 la Mutualidad forma parte del grupo consolidado Grupo Mutualidad Abogacía en los términos previstos en el artículo 42 del Código de Comercio, siendo la entidad dominante del grupo. Formulará cuentas anuales consolidadas para este ejercicio 2021, con fecha 24 de marzo de 2022.

### 2. Actividad de la entidad

#### 2.1) Imagen fiel:

Las cuentas anuales se han preparado de acuerdo al Plan de Contabilidad de Entidades Aseguradoras, aprobado por Real Decreto 1317/2008 de 24 de julio y modificado posteriormente a través del Real Decreto 1736/2010 de 23 de diciembre y Real Decreto 602/2016, de 2 de diciembre, así como el resto de la legislación mercantil aplicable.



Nº 0354180 I

0,06 Euros

Las cifras incluidas en las cuentas anuales están expresadas en euros, salvo que se indique lo contrario.

Las cuentas anuales se han preparado a partir de los registros contables de la Mutualidad General de Previsión de la Abogacía, habiéndose aplicado las disposiciones legales vigentes en materia contable con objeto de mostrar la imagen fiel del patrimonio, de la situación financiera y de los resultados de la Entidad, así como la veracidad de los flujos incorporados en el estado de flujos efectivo.

Las cuentas anuales de la Mutualidad se someterán a la aprobación de la Asamblea General de mutualistas que se celebrará en el primer semestre del año 2022. La Junta de Gobierno de la Mutualidad formulará las mismas el día 24 de marzo de 2022 y serán depositadas en el Registro Mercantil de Madrid una vez aprobadas por la Asamblea General.

#### 2.2) Principios contables no obligatorios aplicados:

La Mutualidad no ha aplicado principio contable alguno de carácter no obligatorio.

#### 2.3) Aspectos críticos de la valoración y estimación de la incertidumbre:

En la preparación de las cuentas anuales de la Mutualidad, se han tenido que utilizar juicios y estimaciones que afectan a la aplicación de las políticas contables, a los saldos de activos, pasivos, ingresos y gastos y al desglose de activos y pasivos contingentes a la fecha de emisión de las presentes cuentas anuales.

Las estimaciones están basadas en la experiencia histórica y en otros factores diversos que son entendidos como razonables de acuerdo con las circunstancias actuales, cuyos resultados constituyen la base para establecer el valor contable de los activos y pasivos que no son fácilmente determinables mediante otras fuentes. Las estimaciones son revisadas de forma periódica. Si como consecuencia de estas revisiones se produjera un cambio de estimación en un periodo determinado, su efecto se aplicaría en ese periodo y en su caso en los sucesivos. Los supuestos principales relativos a hechos futuros y otras fuentes de estimación inciertas a la fecha de formulación de las cuentas anuales que tienen un riesgo de causar correcciones significativas en activos y pasivos en el futuro, son las siguientes:

- Deterioro de activos no financieros


La Mutualidad somete anualmente a la prueba de deterioro de valor a estos activos cuando existen indicadores de su deterioro.

- Provisiones técnicas

La Mutualidad reconoce las provisiones técnicas, de acuerdo con la política contable indicada en la nota 4.13 de esta memoria. La Mutualidad ha realizado juicios y estimaciones en relación con la probabilidad de ocurrencia de dichos riesgos, así como la cuantía de los mismos, y ha registrado una provisión cuando el riesgo ha sido considerado como probable, estimando el coste que le originaría dicha obligación.

- Cálculo de los valores razonables, de los valores en uso y de los valores actuales

El cálculo de valores razonables, valores en uso y valores actuales implica el cálculo de flujos de efectivo futuros y la asunción de hipótesis relativas a los valores futuros de los flujos, así como las tasas de descuento aplicables a los mismos.



Nº 0354181 I

0,06 Euros

#### 2.4) Comparación de la información:

De acuerdo con la legislación contable, se presenta a efectos comparativos, con cada una de las partidas de balance, de la cuenta de pérdidas y ganancias, del estado de cambios en el patrimonio neto, del estado de flujos de efectivo y la memoria, además de las cifras del ejercicio 2021, las correspondientes al ejercicio anterior, salvo cuando una norma contable específicamente establece que no es necesario.

No existen causas que impidan la comparación de las cuentas del ejercicio con las del precedente.

Tal y como se indica en las Notas 1 y 16, con fecha de efecto 31 de octubre de 2020 se procedió a la fusión por absorción de Asociación Mutualista de la Ingeniería Civil, Mutualidad de Previsión Social a Prima Fija (A.M.I.C.) por parte de la Mutualidad General de la Abogacía, Mutualidad de Previsión Social a Prima Fija, incluyendo por tanto en el balance al 31 de diciembre de 2020 los saldos procedentes de dicha combinación de negocio. Asimismo, la cuenta de resultados del ejercicio 2020 incluye las operaciones realizadas desde el 31 de octubre de 2020 de la sociedad absorbida.

#### 2.5) Elementos recogidos en varias partidas:

No hay elementos patrimoniales recogidos en más de una partida, los desgloses y clasificaciones realizados figuran explicados en otros apartados de esta memoria.

#### 2.6) Corrección de errores:

En 2021 no se han detectado errores en las cuentas anuales de ejercicios anteriores.


#### 2.7) Criterios de imputación de ingresos y gastos:

El criterio de imputación de gastos e ingresos para los distintos ramos en que opera la Entidad ha sido el siguiente:

- Ramo no vida. El negocio del ramo no vida en que opera la Mutualidad es el de accidentes, asistencia sanitaria e incapacidad temporal profesional, lo que representa el 4,24 por ciento del volumen total de primas del ejercicio y un porcentaje inferior al 1 por ciento de las provisiones técnicas constituidas por la Entidad. El criterio adoptado por la Mutualidad para la imputación de gastos e ingresos para el ramo no vida ha sido asignar los ingresos y gastos ordinarios de la gestión de estos ramos a dicha cuenta.
- Cuenta No Técnica. El criterio de imputación de gastos e ingresos a la Cuenta No Técnica seguido por la Mutualidad ha sido el de asignar, además del valor de los inmuebles incluidos en inmovilizado material, los bienes del inmovilizado inmaterial y material, y otras inversiones financieras, como liquidez, hasta el importe aproximado de los recursos propios no comprometidos. Los gastos e ingresos de los bienes antes mencionados se imputan como tales en la Cuenta No Técnica.
- Ramo de vida. Se asignan al ramo de vida todos los demás bienes e inversiones no asignados en los párrafos anteriores, por lo que se imputan en la Cuenta de Vida todos los gastos e ingresos generados por los mismos.

#### 2.8) Cambios en criterios contables

No se han producido cambios de carácter significativo en los criterios contables que afecten a 31 de diciembre de 2021 con respecto a las cuentas anuales del ejercicio anterior.



Nº 0354182 I

0,06 Euros

### 3. Aplicación de resultados

La propuesta de distribución de resultados correspondiente al ejercicio anual terminado en 31 de diciembre de 2021, formulada por la Junta de Gobierno de la Mutualidad y pendiente de aprobación por la Asamblea General de mutualistas, es la siguiente:

Base de reparto	2021	2020
Saldo de Pérdidas y Ganancias	24.325.103,48	11.806.882,84
Remanente	-	-
<b>Total</b>	<b>24.325.103,48</b>	<b>11.806.882,84</b>

<b>Aplicación</b>		
A Reservas voluntarias	23.144.415,20	8.213.615,78
A Reserva de capitalización	1.180.688,28	3.593.267,06
<b>Total</b>	<b>24.325.103,48</b>	<b>11.806.882,84</b>

### 4. Normas de registro y valoración

Los principios y criterios seguidos en la elaboración de las cuentas anuales son los siguientes:

#### 4.1) Inmovilizado intangible:

Los activos intangibles se encuentran valorados por su precio de adquisición o por su coste de producción, minorado por la amortización acumulada y por las posibles pérdidas por deterioro de su valor. Un activo intangible se reconoce como tal si y solo si es probable que genere beneficios futuros a la Mutualidad y que su coste pueda ser valorado de forma fiable.


Al menos una vez al año se analiza la eventual pérdida por deterioro de valor, producido cuando el valor contable del activo supera el valor recuperable. Las correcciones valorativas por deterioro así como su inversión, se reconocen como ingresos y gastos en la cuenta de pérdidas y ganancias.

Las aplicaciones informáticas se presentan valoradas por el importe satisfecho por la propiedad o uso de los programas informáticos, con los requisitos establecidos en la norma de valoración 4ª del Plan Contable de Entidades Aseguradoras. Su amortización se realiza en función de su vida útil en un plazo máximo de cinco años.

No hay registrados activos intangibles cuya vida útil se estima indefinida, ni existe Fondo de Comercio, ni gastos por adquisición de cartera.

#### 4.2) Inmovilizado material e inversiones inmobiliarias:

Los bienes comprendidos en el inmovilizado material y en inversiones inmobiliarias se encuentran valorados a su precio de adquisición, el cual incluye los gastos adicionales que se producen hasta la puesta en funcionamiento del bien y los impuestos relativos a la compra y que no son recuperables directamente de la Hacienda Pública y minorados por la amortización acumulada y la pérdida por deterioro. Los gastos financieros que se puedan originar no forman parte de dicho coste.



Nº 0354183 I

0,06 Euros

Los costes de ampliación o mejora que dan lugar a una mayor duración del bien son capitalizados como mayor valor del mismo, mientras que las reparaciones, que no representan una ampliación de la vida útil del bien y los gastos de mantenimiento, son cargados al resultado en el ejercicio en que se devengan.

El importe de las correcciones valorativas por pérdidas reversibles en las inversiones inmobiliarias y del inmovilizado material entre la valoración contable y real dará como resultado las provisiones por deterioro.

El valor de mercado de las inversiones inmobiliarias se corresponde con el valor de tasación determinado por la Dirección General de Seguros y Fondos de Pensiones o por la entidad tasadora autorizada, de acuerdo con las normas de valoración a efectos de cobertura de provisiones técnicas.

La dotación anual a la amortización se calcula linealmente de acuerdo con la vida útil estimada de los bienes, la cual es como sigue:

	<u>Porcentaje</u>
Mobiliario y biblioteca	10 %
Maquinaria e instalación	10 %
Equipos para procesos de información	20 - 25 %
Inversiones inmobiliarias e inmovilizado en inmuebles	2 %

Para los inmuebles, el coeficiente de amortización se aplica sobre el valor del inmueble deducido el valor del suelo.

#### 4.3) Criterio de calificación de terrenos y construcciones:

La inversión en inmuebles forma parte de la actividad de la Entidad a fin de conseguir rentabilidad a sus inversiones que en el caso de inmuebles se explotan en alquiler.

Con motivo de la implantación del nuevo Plan Contable en 2008 todos los inmuebles que figuraban como inmovilizado material fueron reclasificados en el nuevo plan como inversiones inmobiliarias a excepción de los inmuebles utilizados como sede social de la Mutualidad que permanecen como inmovilizado material.

Al menos una vez al año se analiza la eventual pérdida por deterioro de valor, producido cuando el valor contable del activo supera el valor recuperable. Las correcciones valorativas por deterioro así como su inversión, se reconocen como ingresos y gastos en la cuenta de pérdidas y ganancias.


#### 4.4) Arrendamientos:

##### Arrendamientos operativos

El arrendamiento operativo supone un acuerdo mediante el cual la Mutualidad ha convenido con el arrendatario el derecho de usar un activo durante un periodo de tiempo determinado en los que el arrendador percibe a cambio una serie de cuotas por alquiler con la periodicidad establecida en el contrato. Los cobros por cuotas en concepto de arrendamiento operativo se registran como ingresos en la cuenta de pérdidas y ganancias en el ejercicio en que se devengan.

##### Arrendamientos financieros

La Mutualidad no tiene arrendamientos financieros al cierre de 2021 ni de 2020.



Nº 0354184 I

0,06 Euros

#### 4.5) Deterioro de activos no financieros:

El valor contable de los activos no financieros de la Mutualidad se revisa a la fecha del balance a fin de determinar si hay indicios de la existencia de deterioro. En caso de existencia de estos indicios y, en cualquier caso, para cualquier intangible con vida útil ilimitada, si lo hubiere, se estima el valor recuperable de estos activos. El importe recuperable es el mayor del precio neto de venta o su valor en uso.

A fin de determinar el valor en uso, los flujos futuros de tesorería se descuentan a su valor presente utilizando tipos de descuento antes de impuestos que reflejen las estimaciones actuales del mercado de la valoración temporal del dinero y de los riesgos específicos asociados con el activo. Para aquellos activos que no generan flujos de tesorería altamente independientes, el importe recuperable se determina para las unidades generadoras de efectivo a las que pertenecen los activos valorados. Las pérdidas por deterioro se reconocen para todos aquellos activos o, en su caso, para las unidades generadoras de efectivo que los incorporan, cuando su valor contable excede el importe recuperable correspondiente. Las pérdidas por deterioro se contabilizan dentro de la cuenta de pérdidas y ganancias, y se revierten, si ha habido cambios en las estimaciones utilizadas para determinar el importe recuperable. La reversión de una pérdida por deterioro se contabiliza en la cuenta de pérdidas y ganancias, con el límite de que el valor contable del activo tras la reversión no puede exceder el importe, neto de amortizaciones, que figuraría en libros si no se hubiera reconocido previamente la mencionada pérdida por deterioro.

#### 4.6) Periodificaciones:

En este epígrafe se registran principalmente, los intereses devengados y no vencidos de inversiones financieras cuando no forman parte del valor de reembolso.

Adicionalmente, se clasifican las comisiones y gastos de adquisición de naturaleza recurrente, que quepa imputar al ejercicio o ejercicios siguientes, de acuerdo con el período de cobertura de la póliza, que son activadas con los límites establecidos en la nota técnica en el epígrafe "Periodificaciones" del activo del balance de situación, imputándose a resultados de acuerdo con el período de cobertura de la póliza a las que están asociadas.

#### 4.7) Instrumentos financieros:


Un activo financiero es cualquier activo que sea dinero en efectivo, instrumento de patrimonio de otra entidad o suponga un derecho contractual a recibir efectivo u otro activo financiero, o a intercambiar activos o pasivos financieros con terceros en condiciones potencialmente favorables.

##### 4.7.1 Activos financieros.

###### a) Clasificación y valoración de los activos financieros

A efectos de su valoración, los instrumentos financieros se clasifican en alguna de las siguientes categorías:

1. Efectivo y otros activos líquidos equivalentes
2. Préstamos y partidas a cobrar
3. Inversiones mantenidas hasta el vencimiento
4. Activos financieros mantenidos para negociar
5. Otros activos financieros a valor razonable con cambios en la cuenta de pérdidas y ganancias
6. Activos financieros disponibles para la venta



Nº 0354185 |

0,06 Euros

La valoración inicial de los activos financieros se realiza por su valor razonable. El valor razonable es, salvo evidencia en contrario, el precio de la transacción, que equivale al valor razonable de la contraprestación entregada más los costes de transacción que le sean directamente atribuibles, con la excepción de los activos financieros mantenidos para negociar y los otros activos financieros a valor razonable con cambio en la cuenta de pérdidas y ganancias, para los cuales los costes de transacción que le sean directamente atribuibles son imputados directamente a la cuenta de pérdidas y ganancias del ejercicio en el cual se produce la adquisición del activo financiero. Adicionalmente, para los activos financieros mantenidos para negociar y para los disponibles para la venta, formarán parte de la valoración inicial el importe de los derechos preferentes de suscripción y similares que en su caso se hayan adquirido.

a.1) Efectivo y otros activos líquidos equivalentes

Está integrado por la tesorería depositada en la caja de la entidad, los depósitos bancarios a la vista y los instrumentos financieros que son convertibles en efectivo en el momento de su adquisición, su vencimiento no fuera superior a 3 meses, siempre que no exista riesgo significativo de cambios de valor y formen parte de la política de gestión normal de la tesorería de la entidad.

a.2) Préstamos y partidas a cobrar

Se incluye en esta categoría los créditos por operaciones comerciales y no comerciales. También incluye los valores representativos de deuda y las permutas de flujos ciertos o predeterminados que no hayan sido clasificados en el momento de su reconocimiento inicial en la categoría de activos financieros disponibles para la venta.

Los créditos por operaciones no comerciales son definidos como aquellos activos financieros que, no siendo instrumentos de patrimonio ni derivados, no tienen origen comercial, cuyos cobros son de cuantía determinada o determinable y que no se negocian en un mercado activo. No se incluyen en esta categoría aquellos activos financieros para los cuales la Mutualidad pueda no recuperar sustancialmente toda la inversión inicial, por circunstancias diferentes al deterioro crediticio.

Tras el reconocimiento inicial por su valor razonable los activos financieros incluidos en esta categoría se valoran por su coste amortizado. Los intereses devengados se contabilizan en la cuenta de pérdidas y ganancias, aplicando el método del tipo de interés efectivo.


No obstante, para aquellos créditos por operaciones comerciales con vencimiento no superior a un año y que no tengan un tipo de interés contractual, así como los anticipos y créditos al personal, los dividendos a cobrar y los desembolsos exigidos sobre instrumentos de patrimonio, cuyo importe se espera recibir en el corto plazo, se valoran por su valor nominal, tanto en la valoración inicial como en la valoración posterior, cuando el efecto de no actualizar los flujos de efectivo no es significativo.

Las correcciones valorativas por deterioro, y en su caso su reversión, se realizan al cierre del ejercicio reconociendo un gasto o ingreso, respectivamente, en la cuenta de pérdidas y ganancias.

a.3) Activos financieros mantenidos para negociar

Se considera que un activo financiero se posee para negociar cuando:





Nº 0354186 I

0,06 Euros

- a) Se origina o adquiere con el propósito de venderlo en el corto plazo.
- b) Es un instrumento financiero derivado, siempre que no sea un contrato de garantía financiera ni haya sido designado como instrumento de cobertura. Después del reconocimiento inicial se valoran por su valor razonable, sin deducir los costes de transacción en que se pudiera incurrir en su enajenación. Los cambios que se produzcan en su valor razonable se imputan en la cuenta de pérdidas y ganancias del ejercicio.

a.4) Activos financieros disponibles para la venta

En esta categoría se incluyen los valores representativos de deuda e instrumentos de patrimonio de otras empresas que tienen cotización en mercado activo y que no se hayan clasificado en ninguna de las categorías anteriores.

Después del reconocimiento inicial se valoran por su valor razonable, sin deducir los costes de transacción en que se pudiera incurrir en su enajenación. Los cambios que se produzcan en el valor razonable se registran directamente en el patrimonio neto, hasta que el activo financiero cause baja del balance o se deteriore, momento en que el importe así reconocido se imputa a la cuenta de pérdidas y ganancias. No obstante, lo anterior, las correcciones valorativas por deterioro del valor y las diferencias de cambio producidas por la variación del tipo de cambio sobre el coste amortizado en moneda extranjera se registran en la cuenta de pérdidas y ganancias.

También se registra en la cuenta de pérdidas y ganancias el importe de los intereses, calculados según el método del tipo de interés efectivo, y de los dividendos devengados.

Las inversiones en instrumentos de patrimonio cuyo valor razonable no se puede determinar con fiabilidad se valoran por su coste, menos, en su caso, el importe acumulado de las correcciones valorativas por deterioro del valor. Cuando deba asignarse valor a estos activos por baja del balance u otro motivo, se aplica el método del valor medio ponderado por grupos homogéneos. En el caso de venta de derechos preferentes de suscripción y similares o segregación de los mismos para ejercitarlos, el importe de los derechos disminuye el valor contable de los respectivos activos. Dicho importe corresponde al valor razonable o al coste de los derechos, de forma consistente con la valoración de los activos financieros asociados.

Al menos al cierre del ejercicio se efectúan las correcciones valorativas necesarias cuyo importe se reconoce en la cuenta de pérdidas y ganancias. La reversión de la corrección valorativa se abona a la cuenta de pérdidas y ganancias.

a.5) Deterioro de activos financieros

La Mutualidad evalúa al cierre del ejercicio si los activos financieros o grupo de activos financieros están deteriorados.

- Activos financieros contabilizados al coste amortizado (partidas a cobrar e inversiones mantenidas hasta el vencimiento)

Se efectúan las correcciones valorativas necesarias, siempre que exista evidencia objetiva de que el valor de un activo financiero o, grupo de activos financieros, contabilizados al coste amortizado, se ha deteriorado como resultado de uno o más eventos que hayan ocurrido después de su reconocimiento inicial y que ocasionen una reducción o retraso en los flujos de efectivo estimados futuros.



Nº 0354187 I

0,06 Euros

La pérdida por deterioro del valor de estos activos financieros es la diferencia entre su valor en libros y el valor actual de los flujos de efectivo futuros que se estima que se van a generar, descontados al tipo de interés efectivo calculado en el momento de su reconocimiento inicial. Para los activos financieros a tipo de interés variable, se emplea el tipo de interés efectivo que corresponda a la fecha de cierre de las cuentas anuales de acuerdo con las condiciones contractuales.

En el cálculo de las pérdidas por deterioro de un grupo de activos financieros se utilizan modelos basados en fórmulas o métodos estadísticos. Para el caso de la categoría de inversiones mantenidas hasta el vencimiento como sustitutivo del valor actual de los flujos de efectivo futuros se puede utilizar el valor de mercado del instrumento, siempre que este sea lo suficientemente fiable como para considerarlo representativo del valor que pudiera recuperar la Mutualidad.

Las correcciones valorativas por deterioro, así como su reversión cuando el importe de dicha pérdida disminuyese por causas relacionadas con un evento posterior, se reconocen como un gasto o un ingreso, respectivamente, en la cuenta de pérdidas y ganancias. La reversión del deterioro tiene como límite el valor en libros del crédito que estaría reconocido en la fecha de reversión si no se hubiese registrado el deterioro del valor.

▪ Activos financieros disponibles para la venta

En el caso de instrumentos de deuda, el deterioro vendría identificado por una reducción o retraso en los flujos de efectivo estimados futuros, que pueden venir motivados por la insolvencia del deudor.


En el caso de inversiones en instrumentos de patrimonio, la falta de recuperabilidad del valor en libros del activo, evidenciada, por ejemplo, por un descenso prolongado o significativo en su valor razonable. Se presume que hay evidencia de deterioro para los instrumentos de patrimonio cuando existe una caída de un año y medio o de un 40% en su cotización, sin que se haya producido la recuperación de su valor, sin perjuicio de que pudiera ser necesario reconocer una pérdida por deterioro antes de que haya transcurrido dicho plazo o descendiendo la cotización en el mencionado porcentaje.

La corrección valorativa por deterioro de valor será la diferencia entre su coste o coste amortizado menos el valor razonable al cierre del ejercicio.

a.6) Intereses y dividendos recibidos de activos financieros

Los intereses y dividendos de activos financieros devengados con posterioridad al momento de la adquisición se reconocen como ingresos en la cuenta de pérdidas y ganancias. Los intereses deben reconocerse utilizando el método del tipo de interés efectivo y los dividendos cuando se declare el derecho a recibirlo. Los intereses devengados, al cierre del ejercicio, pendientes de ser liquidados se registran dentro del epígrafe "Periodificaciones-otros activos" del balance de situación.

A estos efectos, en la valoración inicial de los activos financieros se registran de forma independiente, atendiendo a su vencimiento, el importe de los intereses explícitos devengados y no vencidos en dicho momento, así como el importe de los dividendos acordados por el órgano competente en el momento de la adquisición. A estos efectos, se entiende por «intereses explícitos» aquellos que se obtienen de aplicar el tipo de interés contractual del instrumento financiero.



Nº 0354188 I

0,06 Euros

Asimismo, cuando los dividendos distribuidos proceden inequívocamente de resultados generados con anterioridad a la fecha de adquisición porque se hayan distribuido importes superiores a los beneficios generados por la participada desde la adquisición, no se reconocen como ingresos, y minoran el valor contable de la inversión.

b) Baja de activos financieros

La Mutualidad da de baja un activo financiero, o parte del mismo, cuando expiran o se ceden los derechos contractuales sobre los flujos de efectivo del activo financiero, siendo necesario que se transfieran de manera sustancial los riesgos y beneficios inherentes a su propiedad, en circunstancias que se evalúan comparando la exposición de la Mutualidad, antes y después de la cesión, a la variación en los importes y en el calendario de los flujos de efectivo netos del activo transferido.

4.7.2 Pasivos financieros.

a) Clasificación y valoración

La Mutualidad ha clasificado todos sus pasivos financieros dentro de la categoría de débitos y partidas a pagar.

Los mismos corresponden a débitos por operaciones comerciales y no comerciales.

Los débitos por operaciones no comerciales son definidos como aquellos pasivos financieros que, no siendo instrumentos derivados, no tienen origen comercial.


Después del reconocimiento inicial por su valor razonable (precio de la transacción incluidos los costes de transacción que sean directamente atribuibles) los pasivos financieros incluidos en esta categoría se valoran por su coste amortizado. Los intereses devengados, si los hay, se contabilizan en la cuenta de pérdidas y ganancias, aplicando el método del tipo de interés efectivo.

No obstante, los débitos por operaciones comerciales con vencimiento no superior a un año y que no tengan un tipo de interés contractual, así como los desembolsos exigidos por terceros sobre participaciones, cuyo importe se espera pagar en el corto plazo, tanto en la valoración inicial como en la valoración posterior, por su valor nominal, cuando el efecto de no actualizar los flujos de efectivo no es significativo.

b) Baja de pasivos financieros

La Mutualidad procede a dar de baja un pasivo financiero cuando se ha extinguido la obligación inherente a los mismos. También se procede a dar de baja los pasivos financieros propios que adquiera, aunque sea con la intención de recolocarlos en el futuro.

La diferencia entre el valor en libros del pasivo financiero o de la parte del mismo que se haya dado de baja y la contraprestación pagada incluidos los costes de transacción atribuibles y en la que se recoge asimismo cualquier activo cedido diferente del efectivo o pasivo asumido, se reconoce en la cuenta de pérdidas y ganancias del ejercicio en que tenga lugar.



Nº 0354189 I

0,06 Euros

#### 4.8) Fianzas entregadas y recibidas:

En las fianzas recibidas y entregadas por arrendamientos operativos, la diferencia entre el valor razonable y el importe desembolsado se considerará como un cobro o pago anticipado por el arrendamiento, y se imputará a la cuenta de resultados durante el período que dure el arrendamiento, tomando como período remanente el plazo contractual mínimo, al estimar el valor razonable de las fianzas.

Cuando la fianza sea a corto plazo, no será necesario realizar el descuento de flujos de efectivo, si su efecto no es significativo.

#### 4.9) Créditos por operaciones de seguro y reaseguro:

Los créditos por operaciones de seguro y reaseguro que la Mutualidad presenta, se valoran por el importe nominal pendiente de cobro registrándose, en su caso, las oportunas correcciones valorativas para los créditos de cobro dudoso.

Las correcciones valorativas que corresponden a las primas pendientes de cobro son determinadas en función del deterioro de los créditos con tomadores. Este deterioro se calcula separadamente para el Plan Universal de la Abogacía de los demás productos o ramos.

El cálculo de la corrección por deterioro de las primas pendientes de cobro se realiza con la información disponible sobre la situación de los recibos de primas pendientes de cobro a la fecha del mismo.

Dentro del epígrafe diferenciamos:

##### a) Créditos por operaciones de seguro directo, tomadores de seguros.

El cálculo se ha efectuado según lo dispuesto en la norma de valoración 8ª del Plan Contable de Entidades Aseguradoras.

##### b) Créditos por operaciones de reaseguro.

Se compone de los saldos a cobrar a los reaseguradores como consecuencia de las operaciones de cuenta corriente realizadas con los mismos.

##### c) Créditos con mediadores.

Se compone de los saldos a pagar a los mediadores como consecuencia de las operaciones de cuenta corriente realizadas con los mismos.


#### 4.10) Transacciones en moneda extranjera:

Todas las operaciones y transacciones se realizan en euros, por lo que no han existido operaciones en moneda extranjera.

#### 4.11) Impuesto sobre beneficios:

El impuesto sobre sociedades del ejercicio se calcula sobre la base del resultado contable antes de impuestos, aumentando o disminuyendo según proceda por las diferencias permanentes y temporales con el resultado final. La cuota a pagar es calculada en un 25% de dicha base ajustada, minorada en las deducciones legales a las que la Entidad tiene derecho.

Se reconoce en la cuenta de pérdidas y ganancias excepto en aquellos casos en los que este impuesto está directamente relacionado con partidas directamente reflejadas en el patrimonio neto, en cuyo caso el impuesto se reconoce, así mismo, en este epígrafe.



Nº 0354190 |

0,06 Euros

Los activos y pasivos por impuestos corrientes son los importes estimados a pagar o a cobrar de la Administración Pública, conforme a los tipos impositivos en vigor a la fecha del balance, e incluyendo cualquier otro ajuste por impuestos correspondiente a ejercicios anteriores.

El impuesto sobre beneficios diferido se contabiliza siguiendo el método de registro de los pasivos, para todas las diferencias temporarias entre la base fiscal de los activos y pasivos y sus valores en libros en las cuentas anuales.

La Mutualidad reconoce los pasivos por impuestos diferidos para todas las diferencias temporales imponibles, en cambio sólo reconoce los activos por impuestos diferidos por todas las diferencias temporarias deducibles y créditos fiscales no utilizados, en la medida que resulta probable que la Mutualidad disponga de ganancias fiscales futuras que permitan la aplicación de estos créditos.

Los activos y pasivos por impuesto diferido están valorados sin tener en cuenta el efecto del descuento financiero.

#### 4.12) Ingresos y Gastos:

El epígrafe de cuotas de la cuenta de resultados recoge las cuotas netas emitidas en el ejercicio. Las cuotas se distribuyen por meses, por lo que la cuota anual contabilizada en el epígrafe de cuotas, concuerda con la cuota devengada durante los meses naturales del ejercicio.

Las primas y recargos se contabilizan aplicando el criterio de devengo. Los gastos se contabilizan aplicando el criterio de devengo y prudencia valorativa.

Las comisiones y otros gastos de adquisición se registran en la cuenta de resultados en el ejercicio en el que se incurrían.


Existen gastos que, inicialmente contabilizados por su naturaleza, son objeto de reclasificación por destino y a la vez en función del gasto. Los criterios utilizados son los siguientes:

- ⇒ Gastos totales de personal: la Entidad, ha realizado las encuestas necesarias para establecer los porcentajes de distribución entre los ramos de destino del gasto entre Adquisición, Prestaciones, Administración, Inversiones y otros, de acuerdo con la ocupación manifestada en los resultados de las encuestas.
- ⇒ Gastos de amortización del ejercicio por el inmovilizado y su distribución entre vida y no vida: El criterio de distribución de la dotación anual está basado en la ocupación física de los integrantes de la plantilla, ponderada por el índice por destino de los gastos de personal.
- ⇒ Otros gastos de administración: Su distribución entre vida y no vida se efectúa, una vez deducidos los gastos específicos por cada ramo, de acuerdo a los porcentajes por función del gasto obtenido en la distribución del gasto total del personal.

#### 4.13) Provisiones técnicas:

- Provisiones seguros de vida, seguro directo

De conformidad con la normativa se aplica el método de recurrencia en los productos del Plan Universal de la Abogacía, plan de Ahorro 5 y plan Junior. Para los demás seguros se utiliza el método prospectivo, es decir, se constituye por el exceso que representa el valor actuarial de las obligaciones futuras de la Mutualidad, sobre el valor actual actuarial de las cuotas sucesivas que deban satisfacer los mutualistas y su cuantificación se realiza en base a los estudios actuariales legalmente aceptados por las autoridades competentes.



Nº 0354191 I

0,06 Euros

- Provisiones para primas no consumidas

El cálculo se realiza póliza a póliza y refleja aquella parte de la prima satisfecha de tarifa, neta de anulaciones, extornos y bonificaciones, que no ha sido consumida al cierre del ejercicio, para los seguros cuyo periodo de cobertura es igual o inferior a un año.

- Provisiones para prestaciones

Incluyen el importe estimado o cierto de los siniestros reclamados y pendientes de pago al cierre del ejercicio, deducidos los pagos a cuenta realizados. Estas estimaciones se han realizado en base al análisis individualizado de cada expediente en función de la información disponible al cierre del ejercicio. No obstante, las provisiones no vencidas por prestaciones en forma de renta se incluyen en la provisión matemática.

- Provisiones para participación en beneficios

Esta provisión recoge el importe de los beneficios devengados a favor de los tomadores, asegurados o beneficiarios, efectuándose su cálculo en virtud del comportamiento experimentado por el riesgo asegurado de fallecimiento y el importe de los costes de fallecimiento que procede bonificar a los mismos.

- Reaseguro cedido

Su saldo se determina aplicando al negocio cedido los mismos criterios indicados para el negocio directo y según los contratos de reaseguro suscritos.

#### 4.14) Provisiones y contingencias:

Esta provisión se corresponde al cierre del ejercicio con el importe de las actas de Hacienda más los intereses y recargos en su caso, una vez se ha valorado la probabilidad de ocurrencia del riesgo, tal y como se detalla en la Nota 11 de esta Memoria.

#### 4.15) Transacciones entre partes vinculadas:


Las transacciones con partes vinculadas se realizan en condiciones de mercado y son registradas según las normas de valoración anteriormente detalladas.

#### 4.16) Elementos patrimoniales de naturaleza medioambiental:

La Mutuality no mantiene ninguna partida de naturaleza medioambiental que pudiera ser significativa e incluida bajo mención específica en las presentes cuentas anuales.

#### 4.17) Gastos de personal:

Los gastos de personal se valoran y registran a medida que se devengan, periodificando los devengos que han de pagarse en el ejercicio siguiente: incluyen la nómina mensual, seguridad social a cargo de la empresa e indemnizaciones.



Nº 0354192 I

0,06 Euros

#### Obligaciones de aportación definida

Las retribuciones a largo plazo están integradas por planes de aportación definida. Son planes de prestación post-empleo en los cuales la Mutualidad realiza contribuciones de carácter predeterminado a una entidad separada, y no tiene obligación legal ni implícita de realizar contribuciones adicionales si la entidad separada no pudiese atender los compromisos asumidos.

#### 4.18) Corrección de asimetrías contables:

La entidad ha contabilizado la corrección de asimetrías contables para aquellas inversiones incluidas en cartera disponible para la venta y que están asignadas específicamente a determinados productos aseguradores, tal y como establece la norma 9ª.3 de las Normas de Registro y Valoración del Plan Contable de Entidades Aseguradoras. El importe de esta corrección registrada en pasivos por asimetrías contables al 31 de diciembre de 2021 asciende a 1.104.706.616,93 euros (1.367.150.907,70 euros en 2020) antes de efecto impositivo.

#### 4.19) Combinaciones de negocios:

Con fecha 31 de Octubre de 2020 se procedió a la fusión por absorción de Asociación Mutualista de la Ingeniería Civil, Mutualidad de Previsión Social a Prima Fija (A.M.I.C.) por parte de la Mutualidad General de la Abogacía, Mutualidad de Previsión Social a Prima Fija, incluyendo por tanto en el balance al 31 de diciembre de 2020 los saldos procedentes de dicha combinación de negocio, cuyos criterios de registro y valoración empleados son los mismos que en Mutualidad y cuyos importes a continuación se detallan en la Nota 17.

#### 4.20) Activos no corrientes y grupos enajenables de elementos mantenidos para la venta:


La Mutualidad clasifica en el epígrafe de "Activos mantenidos para venta" aquellos activos cuyo valor contable se va a recuperar fundamentalmente a través de su venta, en lugar de por su uso continuado, cuando cumplen los siguientes requisitos:

- Están disponibles en sus condiciones actuales para su venta inmediata, sujetos a los términos usuales y habituales para su venta.
- Su venta es altamente probable.

Los activos no corrientes mantenidos para la venta se valoran al menor de su valor contable y su valor razonable menos los costes de venta. Estos activos no se amortizan y, en caso de que sea necesario, se dotan las oportunas correcciones valorativas de forma que el valor contable no exceda el valor razonable menos los costes de venta.

### 5. Inmovilizado material

El movimiento durante el ejercicio 2021 de las distintas cuentas que lo componen, es el siguiente:



Nº 0354193 |

0,06 Euros

Concepto	Terrenos	Construcciones	Equipos para procesos de información	Mobiliario	TOTAL
<b><u>COSTE</u></b>					
<b>Saldos al 31 de diciembre 2020</b>	<b>2.769.946,42</b>	<b>7.250.468,57</b>	<b>1.445.760,96</b>	<b>2.131.491,36</b>	<b>13.597.667,31</b>
Entradas	-	499.233,41	17.703,48	61.172,12	578.109,01
Salidas	-	-	-	-	-
Traspasos	-	-	-	-	-
<b>Saldos al 31 de diciembre 2021</b>	<b>2.769.946,42</b>	<b>7.749.701,98</b>	<b>1.463.464,44</b>	<b>2.192.663,48</b>	<b>14.175.776,32</b>
<b><u>AMORTIZACIÓN ACUMULADA</u></b>					
<b>Saldos al 31 de diciembre 2020</b>	-	<b>(2.243.322,38)</b>	<b>(1.071.398,35)</b>	<b>(1.892.525,35)</b>	<b>(5.207.246,08)</b>
Dotaciones	-	(144.996,24)	(95.723,03)	(38.870,44)	(279.589,71)
Reducciones	-	-	-	-	-
Traspasos	-	-	-	-	-
<b>Saldos al 31 de diciembre 2021</b>	-	<b>(2.388.318,62)</b>	<b>(1.167.121,38)</b>	<b>(1.931.395,79)</b>	<b>(5.486.835,79)</b>
<b>Saldos al 31 de diciembre 2021</b>	<b>2.769.946,42</b>	<b>5.361.383,36</b>	<b>296.343,06</b>	<b>261.267,69</b>	<b>8.688.940,53</b>

Las altas producidas durante el ejercicio 2021 se corresponden principalmente a las obras en curso realizadas en el local sito en la calle Serrano 5, Madrid.

El importe de los activos del inmovilizado material totalmente amortizados a 31 de diciembre de 2021 asciende a 2.822.027,66 euros.


La mutualidad tiene contratadas pólizas de seguro con terceros para dar cobertura a los posibles riesgos que pudieran afectar a los elementos del inmovilizado material.

A 31 de diciembre de 2020 y 2019 no existe inmovilizado material deteriorado.

El movimiento durante el ejercicio 2020 fue el siguiente:

Concepto	Terrenos	Construcciones	Equipos para procesos de información	Mobiliario	TOTAL
<b><u>COSTE</u></b>					
<b>Saldos al 31 de diciembre 2019</b>	<b>1.314.946,42</b>	<b>3.760.131,47</b>	<b>1.171.433,95</b>	<b>2.128.311,27</b>	<b>8.374.823,11</b>
Entradas	1.455.000,00	3.490.337,10	274.327,01	3.180,09	5.222.844,20
Salidas	-	-	-	-	-
Traspasos	-	-	-	-	-
<b>Saldos al 31 de diciembre 2020</b>	<b>2.769.946,42</b>	<b>7.250.468,57</b>	<b>1.445.760,96</b>	<b>2.131.491,36</b>	<b>13.597.667,31</b>
<b><u>AMORTIZACIÓN ACUMULADA</u></b>					
<b>Saldos al 31 de diciembre 2019</b>	-	<b>(2.165.493)</b>	<b>(999.561)</b>	<b>(1.847.778)</b>	<b>(5.012.832)</b>
Dotaciones	-	(77.829,82)	(71.837,04)	(44.747,12)	(194.413,98)
Reducciones	-	-	-	-	-
Traspasos	-	-	-	-	-
<b>Saldos al 31 de diciembre 2020</b>	-	<b>(2.243.322,38)</b>	<b>(1.071.398,35)</b>	<b>(1.892.525,35)</b>	<b>(5.207.246,08)</b>
<b>Saldos al 31 de diciembre 2020</b>	<b>2.769.946,42</b>	<b>5.007.146,19</b>	<b>374.362,61</b>	<b>238.966,01</b>	<b>8.390.421,23</b>





Nº 0354194 I

0,06 Euros

El importe de los activos del inmovilizado material totalmente amortizados a 31 de diciembre de 2020 asciende a 2.579.201,43 euros.

Dentro de los Equipos para procesos de información, está incluido el importe de unos elementos en curso que asciende a 19.338,01 euros.


## 6. Inversiones inmobiliarias

La totalidad de este epígrafe se corresponde con los terrenos y las construcciones que posee la Entidad para la obtención de rentas y plusvalías.

El movimiento de inversiones inmobiliarias durante el 2021 ha sido el siguiente:

Concepto	Terrenos	Construcciones	Totales
<b><u>COSTE</u></b>			
Saldos al 31 de diciembre 2020	226.562.960,75	542.867.450,21	769.430.410,96
Entradas	9.107.173,50	21.526.272,28	30.633.445,78
Salidas	(7.870.444,50)	(18.762.837,29)	(26.633.281,79)
Traspasos	-	-	-
Saldos al 31 de diciembre 2021	227.799.689,75	545.630.885,20	773.430.574,95
<b><u>AMORTIZACIÓN ACUMULADA</u></b>			
Saldos al 31 de diciembre 2020	-	(94.871.891,52)	(94.871.891,52)
Dotaciones	-	(10.918.067,34)	(10.918.067,34)
Reducciones	-	4.871.991,54	4.871.991,54
Traspasos	-	-	-
Saldos al 31 de diciembre 2021	-	(100.917.967,32)	(100.917.967,32)
<b><u>DETERIORO</u></b>			
Saldos al 31 de diciembre 2020	-	(4.182.483,53)	(4.182.483,53)
Dotaciones	-	(2.354.305,74)	(2.354.305,74)
Reversiones	-	590.543,75	590.543,75
Traspasos	-	-	-
Saldos al 31 de diciembre 2021	-	(5.946.245,52)	(5.946.245,52)
Saldos al 31 de diciembre 2021	227.799.689,75	438.766.672,36	666.566.362,11

El movimiento de inversiones inmobiliarias durante el 2020 ha sido el siguiente:



Nº 0354195 |

0,06 Euros

Concepto	Terrenos	Construcciones	Totales
<b><u>C O S T E</u></b>			
Saldos al 31 de diciembre 2019	218.125.460,75	522.290.658,18	740.416.118,93
Entradas	8.437.500,00	20.576.792,03	29.014.292,03
Salidas	-	-	-
Trasposos	-	-	-
Saldos al 31 de diciembre 2020	226.562.960,75	542.867.450,21	769.430.410,96
<b><u>AMORTIZACIÓN ACUMULADA</u></b>			
Saldos al 31 de diciembre 2019		(84.387.103,48)	(84.387.103,48)
Dotaciones	-	(10.484.788,04)	(10.484.788,04)
Reducciones	-	-	-
Trasposos	-	-	-
Saldos al 31 de diciembre 2020	-	(94.871.891,52)	(94.871.891,52)
<b><u>DETERIORO</u></b>			
Saldos al 31 de diciembre 2019		(5.029.225,08)	(5.029.225,08)
Dotaciones	-	-	-
Reversiones	-	846.741,55	846.741,55
Trasposos	-	-	-
Saldos al 31 de diciembre 2020	-	(4.182.483,53)	(4.182.483,53)
Saldos al 31 de diciembre 2020	226.562.960,75	443.813.075,16	670.376.035,91

Las entradas del ejercicio 2021 corresponden a la compra de un inmueble incluido en la relación de inmuebles que se detallan en el Anexo II.1 de esta memoria. Las entradas del ejercicio 2020 corresponden a la compra de un inmueble incluido en la relación de inmuebles que se detallan en el Anexo II.1 de esta memoria.


En el siguiente cuadro se muestra el detalle de los inmuebles que la Mutualidad ha enajenado a lo largo del ejercicio 2021:

Inmueble	Terreno	Construcción	Amortización	Importe Venta	Beneficio en venta
Ventas					
Alcalá 26, Madrid	7.870.444,50	18.762.837,29	(4.871.991,54)	36.750.000,00	14.988.709,75
<b>Total</b>	<b>7.870.444,50</b>	<b>18.762.837,29</b>	<b>(4.871.991,54)</b>	<b>36.750.000,00</b>	<b>14.988.709,75</b>

En el ejercicio 2020 la Mutualidad no realizó operaciones de venta de inmuebles.

Existe una construcción incluida en las inversiones inmobiliarias totalmente amortizada al 31 de diciembre de 2021 y 2020 por un importe de 160.005,56 euros correspondiente al edificio sito en la calle Eugenio Salazar en Madrid.

Durante el ejercicio 2021 se ha procedido a realizar una dotación por deterioro por importe de 2.354.305,74 euros correspondiente a un único inmueble. En 2020 no se realizó dotación por deterioro de inmuebles.



Nº 0354196 I

0,06 Euros

En 2021 se ha revertido un importe de 590.543,75 euros (846.741,55 euros en 2020) por el efecto de la amortización y mejora de las tasaciones.

Los rendimientos netos de gastos corrientes, obtenidos en el ejercicio 2021 por el alquiler de los inmuebles han ascendido a 32.002.676,40 euros (29.764.096,88 euros en 2020). La rentabilidad neta de las inversiones inmobiliarias sobre coste medio contable durante el ejercicio 2021, incluyendo los rendimientos netos de gastos corrientes ha ascendido al 4,14% (4,01% en 2020).

Los inmuebles están cubiertos con pólizas de seguros de los posibles riesgos de incendio y responsabilidad civil.

Los gastos asociados a las inversiones inmobiliarias corresponden a aquellos relacionados con su amortización anual y gastos de mantenimiento. Todos los gastos se registran en la cuenta de pérdidas y ganancias en base al principio del devengo.


En el Anexo II.1 de esta Memoria se detallan para cada inmueble el valor de coste, valor contable y valor de tasación o mercado. Se ha considerado como valor razonable de los inmuebles el valor de tasación otorgado por una entidad tasadora autorizada acorde a las normas de valoración del Plan Contable de Entidades Aseguradoras (RD 1317/2008) y Orden ECO/805/2003, modificada posteriormente por la Orden ECO/371/2013.

## 7. Inmovilizado intangible

Este epígrafe recoge los importes satisfechos por la Mutualidad por la adquisición y derecho de uso de paquetes informáticos.

El movimiento de la cuenta durante el ejercicio 2021, ha sido el siguiente:

Concepto	Aplicaciones informáticas	Anticipos I.Intangible	TOTAL
<b><u>COSTE</u></b>			
<b>Saldos al 31 de diciembre 2020</b>	<b>2.084.870,58</b>	<b>22.451,25</b>	<b>2.107.321,83</b>
Entradas	700,48		700,48
Salidas	-	-	-
Trasposos	22.451,25	(22.451,25)	-
<b>Saldos al 31 de diciembre 2021</b>	<b>2.108.022,31</b>	<b>-</b>	<b>2.108.022,31</b>
<b><u>AMORTIZACIÓN ACUMULADA</u></b>			
<b>Saldos al 31 de diciembre 2020</b>	<b>(1.843.080,25)</b>	<b>-</b>	<b>(1.843.080,25)</b>
Dotaciones	(107.759,87)		(107.759,87)
Reducciones	-	-	-
Trasposos	-	-	-
<b>Saldos al 31 de diciembre 2021</b>	<b>(1.950.840,12)</b>	<b>-</b>	<b>(1.950.840,12)</b>
<b>Saldos al 31 de diciembre 2021</b>	<b>157.182,19</b>	<b>-</b>	<b>157.182,19</b>



Nº 0354197 |

0,06 Euros

El movimiento de la cuenta durante el ejercicio 2020, ha sido el siguiente:

Concepto	Aplicaciones informáticas	Anticipos I.Intangible	TOTAL
<b><u>COSTE</u></b>			
<b>Saldos al 31 de diciembre 2019</b>	<b>2.030.587,38</b>	<b>36.008,82</b>	<b>2.066.596,20</b>
Entradas	42.132,57	987,86	43.120,43
Salidas	-	(2.394,80)	(2.394,80)
Trasposos	12.150,63	(12.150,63)	-
<b>Saldos al 31 de diciembre 2020</b>	<b>2.084.870,58</b>	<b>22.451,25</b>	<b>2.107.321,83</b>
<b><u>AMORTIZACIÓN ACUMULADA</u></b>			
<b>Saldos al 31 de diciembre 2019</b>	<b>(1.701.895,19)</b>	-	<b>(1.701.895,19)</b>
Dotaciones	(141.185,06)	-	(141.185,06)
Reducciones	-	-	-
Trasposos	-	-	-
<b>Saldos al 31 de diciembre 2020</b>	<b>(1.843.080,25)</b>	-	<b>(1.843.080,25)</b>
<b>Saldos al 31 de diciembre 2020</b>	<b>241.790,33</b>	<b>22.451,25</b>	<b>264.241,58</b>

A 31 de diciembre de 2021 no existen anticipos para inmovilizado intangible. El importe de los anticipos para inmovilizados intangibles a 31 de diciembre de 2020 ascendió a 22.451,25 euros.

El importe de los activos del inmovilizado intangible totalmente amortizados a 31 de diciembre de 2021 y 2020 asciende a 1.727.105,06 y 1.606.306,17 euros respectivamente.


## 8. Arrendamientos

### 8.1) Arrendamientos operativos:

El importe de los cobros futuros mínimos a recibir en los próximos ejercicios en concepto de arrendamientos operativos no cancelables a partir de 31 de diciembre de 2021 y 31 de diciembre de 2020 es el siguiente:

Arrendamientos operativos (construcciones)	Valor nominal	
	2021	2020
<b>Cuotas mínimas</b>		
Menos de un año	32.100.226,23	34.621.915,82
Entre uno y cinco años	111.995.678,35	112.452.539,43
Más de cinco años	27.567.091,65	47.591.201,23
<b>Total</b>	<b>171.662.996,23</b>	<b>194.665.656,48</b>

Estos contratos tienen una duración media de entre 1 y 20 años, habiendo algunos de ellos con carácter indefinido, con cláusulas de renovación estipuladas en los contratos de manera general.



Nº 0354198 I

0,06 Euros

## 8.2) Fianzas entregadas y recibidas:

Los movimientos de fianzas entregadas y recibidas por arrendamientos operativos en 2021 y 2020, y contabilizadas respectivamente en los epígrafes de Resto de créditos del activo del balance y Resto de deudas del pasivo del balance, fueron los siguientes:

<b>Fianzas recibidas</b>	<b>2021</b>	<b>2020</b>
Saldo inicial	4.736.536,80	4.700.152,02
Adiciones	377.419,45	249.678,07
Retiros	(459.480,02)	(213.293,29)
<b>Saldo final</b>	<b>4.654.476,23</b>	<b>4.736.536,80</b>

<b>Fianzas entregadas</b>	<b>2021</b>	<b>2020</b>
Saldo inicial	2.869.634,06	2.757.793,49
Adiciones	259.443,57	125.558,51
Retiros	(235.208,45)	(13.717,94)
<b>Saldo final</b>	<b>2.893.869,18</b>	<b>2.869.634,06</b>

## 9. Instrumentos financieros


### 9.1) Información relacionada con el balance:


#### a) Categorías de activos y pasivos financieros

A efectos del detalle del valor de los activos y pasivos financieros a 31 de diciembre de 2021 y 2020, no se incluyen los activos y pasivos contraídos con las Administraciones Públicas en virtud de la respuesta a la consulta Nº 2 del BOICAC 87. El desglose de activos y pasivos es el siguiente:

EJERCICIO 2021


ACTIVOS FINANCIEROS	Efectivo y otros medios líquidos equivalentes	Activos financieros mantenidos para negociar	Otros activos financieros a valor razonable con cambios en P&G			Activos financieros disponibles para la venta		Préstamos y partidas a cobrar	Cartera de inversión a vencimiento	Derivados de cobertura	Participaciones en empresas del Grupo y asociadas	TOTAL
			Instrumentos financieros híbridos	Corrección de asimetrías contables	Instrumentos gestionados según estrategia de valor razonable	Valor razonable	Coste					
Instrumentos de patrimonio		5.926.938,31				840.755.156,83					21.796.000,00	868.478.095,14
- Inversiones financieras en capital		5.926.938,31				386.689.487,30					21.796.000,00	414.392.425,61
- Participaciones en fondos de inversión						450.821.725,67						450.821.725,67
- Participaciones en fondos de capital-riesgo						3.263.943,86						3.263.943,86
- Otros instrumentos de patrimonio												
- Valores representativos de deuda		514.510,50				7.517.974.661,86		483.011.969,47				8.001.501.141,83
- Valores de renta fija		514.510,50				7.517.974.661,86		483.011.969,47				8.001.501.141,83
- Otros valores representativos de deuda												
Derivados												
Instrumentos híbridos												
Inversiones por cuenta de tomadores que asumen el riesgo de la inversión												
Préstamos:												
- Préstamos y anticipos sobre pólizas								954.875,45				954.875,45
- Préstamos a entidades del grupo								954.875,45				954.875,45
- Préstamos hipotecarios												
- Otros préstamos												
Depósitos en entidades de crédito												
Depósitos constituidos por reaseguro aceptado												
Créditos por operaciones de seguro directo:												
- Tomadores de seguro:								6.235.459,27				6.235.459,27
- Recibos pendientes								6.235.459,27				6.235.459,27
- Provisión para primas pendientes de cobro								6.248.280,93				6.248.280,93
- Mediadores:								(12.821,66)				(12.821,66)
- Saldos pendientes con mediadores												
- Provisión por deterioro de saldo con mediadores												
Créditos por operaciones de reaseguro:												
- Saldos pendientes con reaseguradores												
- Provisión por deterioro de saldo con reaseguro												
Créditos por operaciones de coaseguro:												
- Saldos pendientes con coaseguradores												
- Provisión por deterioro de saldo con coaseguro												
Accionistas por desembolsos exigidos												
Otros créditos:												
- Créditos con las Administraciones Públicas								5.912.887,37				5.912.887,37
- Resto de créditos								5.912.887,37				5.912.887,37
Otros activos financieros												
Tesorería	1.157.765.014,68											1.157.765.014,68
TOTAL	1.157.765.014,68	6.441.448,81				8.368.728.818,69		486.116.191,66			21.796.000,00	10.040.887.473,74





**EJERCICIO 2020**


ACTIVOS FINANCIEROS	Efectivo y otros medios líquidos equivalentes	Activos financieros mantenidos para negociar	Otros activos financieros a valor razonable con cambios en P&G			Activos financieros disponibles para la venta		Cartera de inversión a vencimiento	Derivados de cobertura	Participaciones en empresas del Grupo y asociadas	TOTAL
			Instrumentos financieros híbridos	Corrección de asimetrías contables	Instrumentos gestionados según estrategia del valor razonable	Valor razonable	Coste				
Instrumentos de patrimonio	-	4.768.761,56	-	-	-	924.419.462,53	-	-	11.503.000,00	940.691.224,09	
- Inversiones financieras en capital	-	4.768.761,56	-	-	-	574.975.362,88	-	-	11.503.000,00	588.247.124,24	
- Participaciones en fondos de inversión	-	-	-	-	-	351.180.629,83	-	-	-	351.180.629,83	
- Participaciones en fondos de capital-riesgo	-	-	-	-	-	1.263.470,02	-	-	-	1.263.470,02	
- Otros instrumentos de patrimonio	-	-	-	-	-	-	-	-	-	-	
Valores representativos de deuda	529.292,19	-	-	-	-	7.741.465.017,30	-	452.374.138,91	-	8.194.368.448,40	
- Valores de renta fija	529.292,19	-	-	-	-	7.741.465.017,30	-	452.374.138,91	-	8.194.368.448,40	
- Otros valores representativos de deuda	-	-	-	-	-	-	-	-	-	-	
Derivados	-	-	-	-	-	-	-	-	-	-	
Instrumentos híbridos	-	-	-	-	-	-	-	-	-	-	
Inversiones por cuenta de tomadores que asumen el riesgo de la inversión	-	-	-	-	-	-	-	-	-	-	
Préstamos:	-	-	-	-	-	-	-	-	-	-	
- Préstamos y anticipos sobre pólizas	-	-	-	-	-	-	2.076.526,09	-	-	2.076.526,09	
- Préstamos a entidades del grupo	-	-	-	-	-	-	2.076.526,09	-	-	2.076.526,09	
- Préstamos hipotecarios	-	-	-	-	-	-	-	-	-	-	
- Otros préstamos	-	-	-	-	-	-	-	-	-	-	
Depósitos en entidades de crédito	-	-	-	-	-	-	300.000.000,00	-	-	300.000.000,00	
Depósitos constituidos por reaseguro aceptado	-	-	-	-	-	-	-	-	-	-	
Créditos por operaciones de seguro directo:	-	-	-	-	-	-	-	-	-	-	
- Tomadores de seguro:	-	-	-	-	-	-	15.990.987,08	-	-	15.990.987,08	
- Recibos pendientes	-	-	-	-	-	-	15.990.987,08	-	-	15.990.987,08	
- Mediadore:	-	-	-	-	-	-	16.002.956,35	-	-	16.002.956,35	
- Saldos pendientes con mediadores	-	-	-	-	-	-	(11.969,27)	-	-	(11.969,27)	
- Provisión por deterioro de saldo con mediadores	-	-	-	-	-	-	-	-	-	-	
Créditos por operaciones de reaseguro:	-	-	-	-	-	-	-	-	-	-	
- Saldos pendientes con reaseguradores	-	-	-	-	-	-	-	-	-	-	
- Provisión por deterioro de saldo con reaseguro	-	-	-	-	-	-	-	-	-	-	
Créditos por operaciones de coaseguro:	-	-	-	-	-	-	-	-	-	-	
- Saldos pendientes con coaseguradores	-	-	-	-	-	-	-	-	-	-	
- Provisión por deterioro de saldo con coaseguro	-	-	-	-	-	-	-	-	-	-	
Accionistas por desembolsos exigidos	-	-	-	-	-	-	-	-	-	-	
Otros créditos:	-	-	-	-	-	-	-	-	-	-	
- Créditos con las Administraciones Públicas	-	-	-	-	-	-	4.900.345,17	-	-	4.900.345,17	
- Resto de créditos	-	-	-	-	-	-	4.900.345,17	-	-	4.900.345,17	
Otros activos financieros	331.824.893,67	-	-	-	-	-	-	-	-	331.824.893,67	
Tesorería	331.824.893,67	-	-	-	-	-	-	-	-	331.824.893,67	
<b>TOTAL</b>	<b>331.824.893,67</b>	<b>5.298.053,75</b>	<b>8.662.384.476,93</b>	<b>8.662.384.476,93</b>	<b>8.662.384.476,93</b>	<b>8.662.384.476,93</b>	<b>776.341.987,65</b>	<b>11.503.000,00</b>	<b>8.778.652.244,60</b>	<b>8.778.652.244,60</b>	



EJERCICIO 2021


	Pasivos financieros mantenidos para negociar	Otros pasivos financieros a valor razonable con cambios en PyG			Derivados de cobertura	Pasivos financieros transferidos	Derivados de cobertura	TOTAL
		Instrumentos financieros híbridos	Corrección de asimetrías contables	Instrumentos gestionados según estrategia del valor razonable				
<b>PASIVOS FINANCIEROS</b>								
Derivados	-	-	-	-	-	-	-	-
Pasivos subordinados	-	-	-	-	-	-	-	-
Depósitos recibidos por reaseguro cedido	-	-	-	-	-	-	-	-
Deudas por operaciones de seguro:	-	-	-	-	-	-	-	-
- Deudas con asegurados	-	-	-	-	-	73.585,51	-	73.585,51
- Deudas con mediadores	-	-	-	-	-	1,83	-	1,83
- Deudas condicionadas	-	-	-	-	-	73.583,68	-	73.583,68
Deudas por operaciones de reaseguro	-	-	-	-	-	-	-	-
Deudas por operaciones de coaseguro	-	-	-	-	-	-	-	-
Obligaciones y otros valores negociables	-	-	-	-	-	-	-	-
Deudas con entidades de crédito:	-	-	-	-	-	-	-	-
- Deudas por arrendamiento financiero	-	-	-	-	-	-	-	-
- Otras deudas con entidades de crédito	-	-	-	-	-	-	-	-
Deudas por operaciones preparatorias de contratos de seguros	-	-	-	-	-	-	-	-
Otras deudas:	-	-	-	-	-	-	-	-
- Deudas con entidades del grupo	-	-	-	-	-	8.903.269,91	-	8.903.269,91
- Resto de deudas	-	-	-	-	-	31.290,46	-	31.290,46
Deudas por operaciones de cesión temporal de activos	-	-	-	-	-	-	-	-
Otros pasivos financieros	-	-	-	-	-	-	-	-
<b>TOTAL</b>	-	-	-	-	-	12.774.703,13	-	12.774.703,13





EJERCICIO 2020

PASIVOS FINANCIEROS	Pasivos financieros mantenidos para negociar	Otros pasivos financieros a valor razonable con cambios en PYG			Derivados de cobertura	TOTAL
		Instrumentos financieros híbridos	Corrección de asimetrías contables	Instrumentos gestionados según estrategia de valor razonable		
Derivados	-	-	-	-	-	-
Pasivos subordinados	-	-	-	-	-	-
Depósitos recibidos por reaseguro cedido	-	-	-	-	-	-
Deudas por operaciones de seguro:	-	-	-	-	-	-
- Deudas con asegurados	-	-	32.283,68	-	-	32.283,68
- Deudas con mediadores	-	-	32.283,68	-	-	32.283,68
- Deudas condicionadas	-	-	-	-	-	-
Deudas por operaciones de reaseguro	-	-	3.697.104,83	-	-	3.697.104,83
Deudas por operaciones de coaseguro	-	-	-	-	-	-
Obligaciones y otros valores negociables	-	-	-	-	-	-
Deudas con entidades de crédito:	-	-	-	-	-	-
- Deudas por arrendamiento financiero	-	-	-	-	-	-
- Otras deudas con entidades de crédito	-	-	-	-	-	-
Deudas por operaciones preparatorias de contratos de seguros	-	-	-	-	-	-
Otras deudas:	-	-	9.070.674,39	-	-	9.070.674,39
- Deudas con entidades del grupo	-	-	-	-	-	-
- Resto de deudas	-	-	9.070.674,39	-	-	9.070.674,39
Deudas por operaciones de cesión temporal de activos	-	-	-	-	-	-
Otros pasivos financieros	-	-	-	-	-	-
<b>TOTAL</b>	-	-	<b>12.800.062,90</b>	-	-	<b>12.800.062,90</b>



Nº 0354203 I

0,06 Euros

## b) Activos financieros mantenidos para negociar

El detalle de los cambios producidos en el valor razonable de los activos financieros con cambios en la cuenta de pérdidas y ganancias es el siguiente a 31 de diciembre de 2021 y 2020 respectivamente:

## Ejercicio 2021:


Concepto	Valor inicial	Variación acumulada valor razonable	Variación del valor razonable en el ejercicio	Compras / Ventas	Valor final
Inversiones financieras en capital	4.768.761,56	(2.717.780,00)	1.158.176,75	-	5.926.938,31
Valores representativos de deuda	529.292,19	(706.889,27)	(14.781,69)	-	514.510,50
<b>Total</b>	<b>5.298.053,75</b>	<b>(3.424.669,27)</b>	<b>1.143.395,06</b>	<b>-</b>	<b>6.441.448,81</b>

## Ejercicio 2020:

Concepto	Valor inicial	Variación acumulada valor razonable	Variación del valor razonable en el ejercicio	Compras / Ventas	Valor final
Inversiones financieras en capital	6.968.411,85	(3.875.956,75)	(2.199.650,29)	-	4.768.761,56
Valores representativos de deuda	1.117.635,61	(692.107,58)	(588.343,42)	-	529.292,19
<b>Total</b>	<b>8.086.047,46</b>	<b>(4.568.064,33)</b>	<b>(2.787.993,71)</b>	<b>-</b>	<b>5.298.053,75</b>

## c) Clasificación por vencimientos

El vencimiento de los instrumentos financieros, a valor contable, con vencimiento determinado o determinable, es el siguiente a 31 de diciembre de 2021 y 2020 respectivamente:



Nº 0354204 I

0,06 Euros

Ejercicio 2021:


Concepto	2022	2023	2024	2025	2026	Resto de años	Total
<b>Activos financieros</b>							
Valores representativos de deuda	449.650.225,59	386.479.706,00	471.504.071,41	470.810.069,25	412.418.459,21	5.810.638.610,37	8.001.501.141,83
Préstamos	954.875,45	-	-	-	-	-	954.875,45
Depósitos en entidades de crédito	-	-	-	-	-	-	-
Créditos por operaciones de seguro directo	6.235.459,27	-	-	-	-	-	6.235.459,27
Resto de créditos	5.912.887,37	-	-	-	-	-	5.912.887,37
<b>Total activos financieros</b>	<b>462.753.447,68</b>	<b>386.479.706,00</b>	<b>471.504.071,41</b>	<b>470.810.069,25</b>	<b>412.418.459,21</b>	<b>5.810.638.610,37</b>	<b>8.014.604.363,92</b>
<b>Pasivos financieros</b>							
Deudas por operaciones de seguro	73.585,51	-	-	-	-	-	73.585,51
Deudas por operaciones de reaseguro	3.797.847,71	-	-	-	-	-	3.797.847,71
Otras deudas	8.871.979,45	-	-	-	-	-	8.871.979,45
<b>Total pasivos financieros</b>	<b>12.743.412,67</b>	<b>-</b>	<b>-</b>	<b>-</b>	<b>-</b>	<b>-</b>	<b>12.743.412,67</b>

Ejercicio 2020:

Concepto	2021	2022	2023	2024	2025	Resto de años	Total
<b>Activos financieros</b>							
Valores representativos de deuda	232.665.575,71	404.333.673,99	296.193.160,00	462.486.145,18	471.277.253,00	6.327.412.640,52	8.194.368.448,40
Préstamos	2.076.526,09	-	-	-	-	-	2.076.526,09
Depósitos en entidades de crédito	400.000.000,00	-	-	-	-	-	400.000.000,00
Créditos por operaciones de seguro directo	15.990.987,08	-	-	-	-	-	15.990.987,08
Resto de créditos	4.900.345,17	-	-	-	-	-	4.900.345,17
<b>Total activos financieros</b>	<b>655.633.434,05</b>	<b>404.333.673,99</b>	<b>296.193.160,00</b>	<b>462.486.145,18</b>	<b>471.277.253,00</b>	<b>6.327.412.640,52</b>	<b>8.617.336.306,77</b>
<b>Pasivos financieros</b>							
Deudas por operaciones de seguro	32.283,68	-	-	-	-	-	32.283,68
Deudas por operaciones de reaseguro	3.697.104,83	-	-	-	-	-	3.697.104,83
Otras deudas	9.070.674,39	-	-	-	-	-	9.070.674,39
<b>Total pasivos financieros</b>	<b>12.800.062,90</b>	<b>0,00</b>	<b>0,00</b>	<b>0,00</b>	<b>0,00</b>	<b>0,00</b>	<b>12.800.062,90</b>

d) Correcciones por deterioro del valor

Al cierre de 2021 la Mutua, siguiendo las normas de valoración de activos financieros, ha dotado por deterioro un importe de 55.172.532,86 euros que corresponde íntegramente a valores de renta variable (acciones). Al cierre de 2020 la Mutua, siguiendo las normas de valoración de activos financieros, dotó por deterioro un importe de 36.225.718,41 euros, que correspondía íntegramente a valores de renta variable (acciones).



Nº 0354205 I

0,06 Euros

## 9.2) Información relacionada con la cuenta de pérdidas y ganancias y el patrimonio neto:

Se detalla información relacionada con la cuenta de pérdidas y ganancias y el patrimonio neto de los instrumentos financieros de los dos últimos ejercicios.

## Ejercicio 2021

Concepto	Pérdidas o ganancias netas	Ingresos o gastos financieros	Deterioro o Pérdida Registrada
Renta variable	48.495.905,38	19.921.167,90	55.172.532,86
Fondos de Inversión	34.188.359,33	986.365,08	-
Renta fija	4.748.776,12	251.992.966,92	----
Estructurados	(1.008.025,50)	(14.660,03)	----
Depósitos	-	(13.702,24)	----
Otros activos	-	330.441,00	----
<b>Total</b>	<b>86.425.015,33</b>	<b>273.202.578,63</b>	<b>55.172.532,86</b>

## Ejercicio 2020

Concepto	Pérdidas o ganancias netas	Ingresos o gastos financieros	Deterioro o Pérdida Registrada
Renta variable	22.464.700,40	11.923.939,15	36.225.718,41
Fondos de Inversión	15.416.839,61	856.970,20	-
Renta fija	31.241.996,75	251.358.550,28	----
Estructurados	(1.223.788,61)	40,06	----
Depósitos	-	240.324,57	----
Otros activos	-	127.598,96	----
<b>Total</b>	<b>67.899.748,15</b>	<b>264.507.423,22</b>	<b>36.225.718,41</b>

## 9.3) Otra información

## a) Valor razonable

El detalle del valor razonable a cierre del ejercicio 2021 y 2020 de las distintas carteras de activos financieros dependiendo del método de determinación del valor razonable es el siguiente:



Nº 0354206 I

0,06 Euros

Ejercicio 2021

Concepto	Cotizaciones publicadas en mercados activos			Modelos basados en condiciones y datos de mercado			Total		
	Otros activos con cambios en PyG	Mantenidos para negociar	Disponibles para la venta	Otros activos con cambios en PyG	Mantenidos para negociar	Disponibles para la venta	Otros activos con cambios en PyG	Mantenidos para negociar	Disponibles para la venta
Instrumentos de patrimonio	-	5.926.938,31	613.897.617,35	-	-	226.857.539,48	-	5.926.938,31	840.755.156,83
Valores representativos de deuda	-	514.510,50	7.517.974.661,86	-	-	-	-	514.510,50	7.517.974.661,86
<b>Total</b>	-	6.441.448,81	8.131.872.279,21	-	-	226.857.539,48	-	6.441.448,81	8.358.729.818,69

Ejercicio 2020


Concepto	Cotizaciones publicadas en mercados activos			Modelos basados en condiciones y datos de mercado			Total		
	Otros activos con cambios en PyG	Mantenidos para negociar	Disponibles para la venta	Otros activos con cambios en PyG	Mantenidos para negociar	Disponibles para la venta	Otros activos con cambios en PyG	Mantenidos para negociar	Disponibles para la venta
Instrumentos de patrimonio	-	4.768.761,55	820.522.852,55	-	-	103.896.609,98	-	4.768.761,55	924.419.462,53
Valores representativos de deuda	-	529.292,20	7.741.465.017,30	-	-	-	-	529.292,20	7.741.465.017,30
<b>Total</b>	-	5.298.053,75	8.561.987.869,85	-	-	103.896.609,98	-	5.298.053,75	8.665.884.479,83

b) Entidades del grupo, multigrupo y asociadas

El detalle de las entidades en las que participa la entidad a 31 de diciembre de 2021 y 2020 se muestra a continuación:

Ejercicio 2021:

Nombre y forma jurídica	Actividad	% PARTICIPACIÓN		Capital social	Reservas/Prima de emisión	Resultado del ejercicio	Otros	Patrimonio neto	Deterioro de valor	Valor contable
		Directa	Indirecta							
PRIVILEGIA, SOC.AG.DE SEG. EXCLUSIVA DE LA MGA, SRLU	MEDIACIÓN DE SEGUROS	100%	—	3.000,00	22.625,92	36.688,19	-	62.314,11	-	3.000,00
AVANZA PREVISIÓN. COMPAÑÍA DE SEGUROS, S.A.U.	ASEGURADORA	76%	—	11.500.000,00	98.178,38	1.072.598,55	3.033.388,39	15.704.165,32	-	8.740.000,00
VALUE PLUS PROPERTIES	REAL ESTATE	95%	—	5.000.000,00	8.740.000,00	(15.597,32)	-	13.724.402,68	-	13.053.000,00



Nº 0354207 |

0,06 Euros

Con fecha 2 de junio de 2021, previa aprobación de la Junta de Gobierno, se procedió a la venta de 2.760 acciones, de 1.000 euros de valor nominal cada una, representativas del 24% del capital social y de los derechos de voto de la Sociedad AVANZA PREVISIÓN. COMPAÑÍA DE SEGUROS, S.A.U. a la "FUNDACIÓN MUTUALIDAD DE LA INGENIERÍA", no habiéndose registrado ningún resultado de dicha operación en la cuenta de pérdidas y ganancias.

La Mutualidad con fecha 16 de diciembre de 2021 adquirió un total de tres millones seiscientos diez mil (3.610.000) acciones de la compañía Value Plus Properties, S.A. por su valor nominal total de 3.610.000,00 euros, desembolsando el cien por cien del valor nominal de las mismas, más su correspondiente prima de emisión de 2,30 euros por acción, lo que supone una prima de emisión total de 8.303.000,00 euros. Adicionalmente la entidad realizó una ampliación de capital por importe 1.140.000 euros sin prima de emisión. El domicilio social de la entidad es Plaza de las Cortes, número 2, 4ª planta, 28014 Madrid.

#### Ejercicio 2020

Nombre y forma jurídica	Actividad	% PARTICIPACIÓN		Capital social	Reservas / Prima de emisión	Resultado del ejercicio	Otros	Patrimonio neto	Deterioro de valor	Valor contable
		Directa	Indirecta							
PRIVILEGIA, SOC. AG. DE SEG. EXCLUSIVA DE LA MGA. SRLU	MEDIACIÓN DE SEGUROS	100%	---	3.000,00	18.376,54	4.249,38	-	25.625,92	-	3.000,00
AVANZA PREVISIÓN. COMPAÑÍA DE SEGUROS, S.A.U.	ASEGURADOR A	100%	---	11.500.000,00	0,00	98.178,38	3.033.388,39	14.631.566,77	-	11.500.000,00


La Mutualidad constituyó con fecha 12 de diciembre de 2013 la sociedad de Agencia Exclusiva de Mediación de seguros, denominada Privilegia Sociedad de Agencia Exclusiva de Seguros de la Mutualidad General de la Abogacía S.R.L.U. con domicilio social en C/ Serrano, 9 28001 Madrid, con un capital social inicial de 3.000,00 euros y propiedad 100% de la propia Mutualidad. La Dirección General de Seguros y Fondos de Pensiones comunicó su inscripción en el Registro administrativo especial de mediadores de seguros, corredores de seguros y altos cargos mediante resolución de fecha 28 de febrero de 2014. Esta sociedad no cotiza en bolsa.

Con fecha 22 de junio de 2020 se constituyó la sociedad Avanza Previsión, Compañía de Seguros S.A.U., con domicilio social en Calle Téllez, 24 28047 Madrid, con un capital social de 11.500.000,00 euros, estando éste totalmente desembolsado, y propiedad actualmente del 76% de la Mutualidad. El Ministerio de asuntos Económicos y Transformación Digital comunicó la autorización y el acceso a la actividad aseguradora para operar en los ramos de vida, accidentes y enfermedad, así como la inscripción en el Registro de Entidades aseguradoras, mediante Orden ETD/1326/2020, de 30 de diciembre.

#### 9.4) Información sobre la naturaleza y el nivel de riesgo procedente de instrumentos financieros:

##### Riesgo de Mercado y tipo de interés

Supone la probabilidad de pérdida ante movimientos adversos en los precios de los instrumentos financieros. Los dos movimientos que más pueden influir en la cartera de la Mutualidad son los de renta variable y, sobre todo, los movimientos en los tipos de interés al tener una cartera con más de un 70% de su patrimonio en activos de renta fija.



Nº 0354208 I

0,06 Euros

Periódicamente se realizan diferentes análisis de sensibilidad de las carteras al riesgo de mercado derivado principalmente de la evolución de los tipos de interés y de las bolsas.

En este sentido, se realiza control mensual de las duraciones modificadas de las carteras de renta fija y análisis del Valor en Riesgo (VaR) tanto de la renta fija como de la renta variable.

Con respecto al riesgo de tipo de interés la totalidad de la renta fija está afectada. Se detalla información relativa al nivel de exposición al riesgo de los rendimientos de la renta fija, en función de si están o no indexados a un índice de referencia:

## Ejercicio 2021


Concepto	Valor razonable (tipo de interés indexado)	Valor razonable (tipo de interés no indexado)	Total
Préstamos y partidas a cobrar	70.000.000,00	413.011.969,47	483.011.969,47
De negociación	-	514.510,50	514.510,50
Disponible para la venta	824.063.569,91	6.693.911.091,95	7.517.974.661,86
<b>Total</b>	<b>894.063.569,91</b>	<b>7.107.437.571,92</b>	<b>8.001.501.141,83</b>

## Ejercicio 2020

Concepto	Valor razonable (tipo de interés indexado)	Valor razonable (tipo de interés no indexado)	Total
Préstamos y partidas a cobrar	94.089.766,17	658.284.372,74	752.374.138,91
De negociación	14.781,70	514.510,49	529.292,19
Disponible para la venta	915.522.896,00	6.825.942.121,30	7.741.465.017,30
<b>Total</b>	<b>1.009.627.443,87</b>	<b>7.484.741.004,53</b>	<b>8.494.368.448,40</b>

En el del siguiente cuadro se refleja el valor contable de los valores de renta variable y fondos de inversión expuestos al riesgo bursátil.

Cartera	Valor Contable 2021	Valor Contable 2020
Activos financieros disponibles para la venta	840.755.156,83	924.419.462,53
<i>Renta variable</i>	389.933.430,97	571.975.362,68
<i>Fondos de inversión</i>	450.821.725,85	352.444.099,85
Activos financieros mantenidos para negociar	5.926.938,31	4.768.761,56
<i>Renta variable</i>	5.926.938,31	4.768.761,56
<i>Fondos de inversión</i>	-	-
<b>Total</b>	<b>846.682.095,14</b>	<b>929.188.224,09</b>



Nº 0354209 I

0,06 Euros

### Riesgo de Liquidez

En lo que respecta al riesgo de liquidez, la Mutua General de la Abogacía mantiene saldos en tesorería suficientes para cubrir cualquier eventualidad derivada de sus obligaciones con los asegurados. Así, a 31 de diciembre de 2021 el saldo en efectivo y otros activos líquidos equivalentes es de 1.157.765.014,68 euros (331.824.693,67 euros a 31 de diciembre de 2020).

### Riesgo de Crédito

Es el riesgo de pérdida que se puede producir ante el incumplimiento de los compromisos de los emisores de deuda. La Mutua General de la Abogacía hace un seguimiento de las calificaciones crediticias y cualquier noticia relacionada con las empresas en las que tiene intereses y, como principio general, invierte en emisiones con calificación crediticia BBB o mayor, y para inversiones por debajo de esta calificación requiere comunicación a los Órganos de Gobierno de la Mutua General de la Abogacía.

Se detalla para los dos últimos ejercicios la calificación crediticia de las emisiones de valores de renta fija a 31 de diciembre:

#### Ejercicio 2021:

Calificación crediticia de las emisiones	Préstamos y partidas a cobrar	Cartera a Vencimiento	Cartera de negociación	Cartera disponible para la venta	Total por Calificación crediticia	%
AAA	-	-	-	-	-	-
AA	22.852.612,88	-	-	176.085.854,00	198.938.466,88	2,49%
A	322.584.178,66	-	-	1.416.761.668,00	1.739.345.846,66	21,74%
BBB	137.575.177,93	-	-	5.261.748.501,54	5.399.323.679,34	67,48%
BB o inferior	-	-	-	320.572.687,20	320.572.687,20	4,01%
Sin calificación crediticia	-	-	514.510,50	342.805.951,25	343.320.461,75	4,29%
<b>TOTAL</b>	<b>483.011.969,47</b>	<b>-</b>	<b>514.510,50</b>	<b>7.517.974.661,99</b>	<b>8.001.501.141,83</b>	<b>100,00%</b>


#### Ejercicio 2020:

Calificación crediticia de las emisiones	Préstamos y partidas a cobrar	Cartera a Vencimiento	Cartera de negociación	Cartera disponible para la venta	Total por Calificación crediticia	%
AAA	-	-	-	-	-	-
AA	21.769.476,82	-	-	111.229.371,00	132.998.847,82	1,62%
A	106.103.858,66	-	-	1.449.344.772,00	1.555.448.630,66	18,98%
BBB	324.500.803,43	-	-	5.596.657.170,80	5.921.157.974,23	72,26%
BB o inferior	-	-	14.781,70	292.910.072,98	292.924.854,68	3,57%
Sin calificación crediticia	-	-	514.510,49	291.323.630,51	291.838.141,00	3,56%
<b>TOTAL</b>	<b>452.374.138,91</b>	<b>-</b>	<b>529.292,19</b>	<b>7.741.465.017,30</b>	<b>8.194.368.448,40</b>	<b>100,00%</b>

mutua general de la abogacía

La Mutua General de la Abogacía tiene en su cartera de renta variable, 2.800.650 acciones de RENTA 4 que representa a 31 de diciembre de 2021 y a 31 de diciembre de 2020 un total del 6,88% de su capital social.





Nº 0354210 |

0,06 Euros

La Mutualidad no posee el control ni influencia significativa en la toma de decisiones financieras y de explotación en la inversión financiera detallada anteriormente, por lo cual, la citada inversión se encuentra registrada en el epígrafe de disponible para la venta del balance de situación.

#### 9.5) Préstamos:

Durante el ejercicio 2021 y 2020, la Mutualidad de la Abogacía mantiene una cuenta deudora con Avanza Previsión, Compañía de Seguros, S.A.U. por un importe de 327.875,45 y 2.076.526,09 euros respectivamente. Adicionalmente mantiene una cuenta deudora con Value Plus Properties de 627.000,00 euros en el ejercicio 2021.

#### 10. Fondos propios

La composición y el movimiento durante 2021 de este epígrafe del balance de situación adjunto son los siguientes:

	Saldo Inicial	Adiciones	Retiros	Saldo Final
Fondo Mutual	205.560.000,00	-	-	205.560.000,00
Reserva capitalización	11.571.296,15	3.593.267,06	-	15.164.563,21
Reservas voluntarias	163.058.865,40	8.213.615,78		171.272.481,18
Resultado del ejercicio	11.806.882,84	24.325.103,48	11.806.882,84	24.325.103,48
<b>TOTAL</b>	<b>391.997.044,39</b>	<b>36.131.986,32</b>	<b>11.806.882,84</b>	<b>416.322.147,87</b>

Los movimientos en 2020 fueron los siguientes:


	Saldo Inicial	Adiciones	Retiros	Saldo Final
Fondo Mutual	200.000.000,00	5.560.000,00	-----	205.560.000,00
Reserva capitalización	9.035.357,41	2.535.938,74	-----	11.571.296,15
Reservas voluntarias	140.021.919,79	25.530.375,32	2.493.429,71	163.058.865,40
Resultado del ejercicio	28.066.314,06	11.806.882,84	28.066.314,06	11.806.882,84
<b>TOTAL</b>	<b>377.123.591,26</b>	<b>45.433.196,90</b>	<b>30.559.743,77</b>	<b>391.997.044,39</b>

#### a) Fondo mutual

De acuerdo con lo establecido en la normativa aseguradora vigente al cierre del ejercicio 2021, el Fondo Mutual que debe constituir la Mutualidad una vez obtenida la autorización de ampliación de prestaciones ascendería, como mínimo, a 11.118.723,94 euros. Al 31 de diciembre de 2021, el Fondo Mutual alcanza los 205.560.000 euros (205.560.000 euros a 31 de diciembre de 2020). El aumento producido durante el ejercicio 2020 se debe a la operación de fusión por absorción de fecha 31 de octubre 2020 de A.M.I.C. como se explica en la nota 16 de estas cuentas anuales.

#### b) Otras Reservas

La totalidad del saldo de Reservas Voluntarias a 31 de diciembre de 2021, por un importe de 171.272.481,18 euros (163.058.865,40 euros a 31 de diciembre de 2020), es de libre disposición.



Nº 0354211 |

0,06 Euros

El importe que aparece reflejado en Retiros durante el ejercicio 2020 y que asciende a 2.493.429,71 euros se debe a la operación de fusión por absorción de fecha 31 de octubre 2020 de A.M.I.C. como se explica en la nota 16 de estas cuentas anuales.

La reserva de capitalización alcanza al cierre de 2021 un importe de 15.164.563,21 euros (11.571.296,15 euros a 31 de diciembre de 2020).

c) Resultado del ejercicio pendiente de distribución

El importe correspondiente al resultado del ejercicio 2021 deducido el gasto por impuesto de sociedades, ha ascendido a 24.325.103,48 euros (11.806.882,84 euros en 2020), que la Asamblea General de la Mutualidad aprobará su distribución en la reunión a celebrar dentro del primer semestre de 2022.

11. Situación fiscal

11.1) Impuesto sobre beneficios

La conciliación de la diferencia existente entre el resultado contable del ejercicio y las bases imponibles del impuesto sobre sociedades a 31 de diciembre de 2021 y 2020, es como sigue:

Ejercicio 2021:

	Cuenta de pérdidas y ganancias			Ingresos y gastos directamente imputados al patrimonio neto			Total
	Aumento	Disminución	Total	Aumento	Disminución	Total	
<b>Ingresos y gastos del ejercicio</b>	<b>24.325.103,48</b>	-	<b>24.325.103,48</b>	<b>116.693.656,02</b>	<b>(172.998.526,25)</b>	<b>(56.304.870,23)</b>	<b>(31.979.766,75)</b>
Impuesto sobre sociedades	13.654.043,30	-	13.654.043,30	29.173.414,01	(43.249.631,56)	(14.076.217,56)	(422.174,26)
<b>Diferencias permanentes</b>	<b>5.954.100,00</b>	<b>(14.507.114,56)</b>	<b>(8.553.014,56)</b>	-	-	-	<b>(8.553.014,56)</b>
Diferencias temporarias	57.526.838,60	(652.455,62)	56.874.382,98	(145.867.070,03)	216.248.157,81	70.381.087,79	127.255.470,77
Con origen en el ejercicio	57.526.838,60	(652.455,62)	56.874.382,98	(145.867.070,03)	216.248.157,81	70.381.087,79	127.255.470,77
Con origen ejercicios anteriores	-	-	-	-	-	-	-
<b>Compensación bases imponibles negativas de ejercicios anteriores</b>	-	<b>(21.575.128,80)</b>	<b>(21.575.128,80)</b>	-	-	-	<b>(21.575.128,80)</b>
<b>Base imponible (resultado fiscal)</b>	<b>101.460.085,38</b>	<b>(36.734.698,98)</b>	<b>64.725.386,40</b>	-	-	-	<b>64.725.386,40</b>
<b>Cuota íntegra (25%)</b>	<b>25.365.021,34</b>	<b>(9.183.674,75)</b>	<b>16.181.346,60</b>	-	-	-	<b>16.181.346,60</b>
Deducciones fiscales aplicadas	-	(2.896.972,14)	(2.896.972,14)	-	-	-	(2.896.972,14)
<b>Cuota líquida</b>	<b>25.365.021,34</b>	<b>(12.080.646,89)</b>	<b>13.284.374,46</b>	-	-	-	<b>13.284.374,46</b>
Retenciones y pagos a cuenta	-	9.184.132,66	9.184.132,66	-	-	-	9.184.132,66
<b>Importe a ingresar (a devolver)</b>	<b>25.365.021,34</b>	<b>(21.264.779,55)</b>	<b>4.100.241,80</b>	-	-	-	<b>4.100.241,80</b>



Nº 0354212 I


0,06 Euros

Ejercicio 2020

	Cuenta de pérdidas y ganancias			Ingresos y gastos directamente imputados al patrimonio neto			Total
	Aumento	Disminución	Total	Aumento	Disminución	Total	
<b>Ingresos y gastos del ejercicio</b>	<b>11.806.882,84</b>	-	<b>11.806.882,84</b>	<b>226.033.393,91</b>	<b>(193.637.981,24)</b>	<b>32.395.412,67</b>	<b>44.202.295,51</b>
Impuesto sobre sociedades	11.528.741,08		11.528.741,08	56.508.348,48	(48.409.495,31)	8.098.853,17	19.627.594,25
<b>Diferencias permanentes</b>	<b>15.893.164,59</b>	<b>(8.443.784,80)</b>	<b>7.449.379,79</b>	-	-	-	<b>7.449.379,79</b>
<b>Diferencias temporarias</b>	<b>36.225.718,41</b>	<b>(14.118.747,71)</b>	<b>22.106.970,70</b>	<b>(282.541.742,39)</b>	<b>242.047.476,55</b>	<b>(40.494.265,84)</b>	<b>(18.387.295,14)</b>
Con origen en el ejercicio	36.225.718,41	(14.118.747,71)	22.106.970,70	(282.541.742,39)	242.047.476,55	(40.494.265,84)	(18.387.295,14)
Con origen ejercicios anteriores	-	-	-	-	-	-	-
<b>Base imponible (resultado fiscal)</b>	<b>75.454.506,92</b>	<b>(22.562.532,51)</b>	<b>52.891.974,41</b>	-	-	-	<b>52.891.974,41</b>
<b>Cuota íntegra (25%)</b>	<b>18.863.626,73</b>	<b>(5.640.633,13)</b>	<b>13.222.993,60</b>	-	-	-	<b>13.222.993,60</b>
Deducciones fiscales aplicadas		(1.806.706,77)	(1.806.706,77)	-	-	-	(1.806.706,77)
<b>Cuota líquida</b>	<b>18.863.626,73</b>	<b>(7.447.339,90)</b>	<b>11.416.286,83</b>	-	-	-	<b>11.416.286,83</b>
Retenciones y pagos a cuenta	-	6.800.312,82	6.800.312,82	-	-	-	6.800.312,82
<b>Importe a ingresar (a devolver)</b>	<b>18.863.626,73</b>	<b>(14.247.652,72)</b>	<b>4.615.974,01</b>	-	-	-	<b>4.615.974,01</b>

Las diferencias permanentes y temporarias tratadas como permanentes y las deducciones en cuota se explican de la siguiente forma:

- El detalle de las diferencias permanentes positivas por importe de 5.954.100,00 euros (15.893.164,59 euros en 2020) es el siguiente:
  - Diferencia permanente por donación a Fundaciones en el ejercicio 2021 como gasto no fiscal por importe de 5.954.100,00 euros (2.272.400,00 euros en 2020).
  - En el ejercicio 2020 hubo una diferencia permanente por gastos no deducibles en el impuesto de sociedades, cuyo importe ascendió a 93.767,00 euros. Durante el ejercicio 2021 no existen ajustes por este concepto.
- El detalle de las diferencias permanentes negativas por importe neto de 14.507.114,56 euros (8.443.784,80 euros en 2020) es el siguiente:
  - Diferencia permanente en 2021 por importe de 14.507.114,56 euros (8.443.784,40 euros en 2020), por exención de dividendos para evitar la doble imposición.
- Diferencia temporal en 2021, por la dotación para provisión de deterioro de activos financieros e inversiones inmobiliarias por importe de 57.526.838,60 euros (36.225.718,41 euros en 2020).
- El detalle de las diferencias temporales negativas por importe de 652.455,62 euros (14.118.747,71 euros en 2020) es el siguiente:
  - Diferencia temporal en 2021 por importe de (652.455,62) euros por compensación de la amortización no deducida fiscalmente en 2014 y 2013 (en 2020 la compensación fue de -449.816,95 euros). Esta compensación se realizará en 10 años. (En 2014 y 2013 la amortización fiscal no deducida ascendió a 2.254.525,70 y 2.243.643,81 euros



Nº 0354213 I

0,06 Euros

respectivamente, en virtud de lo dispuesto en el art.7 de la Ley 16/2012, de 27 de diciembre).

- En 2021 no se han producido reversiones de deterioro que hayan dado lugar a diferencia temporal, en el ejercicio 2020 éstas ascendieron a 13.425.786,88 euros referidas a bonos de renta fija y por importe de 243.143,88 euros referida al inmueble sito en Labastida, 9 y 10 por el efecto de la amortización.
- Diferencia permanente en 2021 por importe de 1.180.688,28 euros (3.593.267,06 euros en 2020) correspondiente a la reducción en la base imponible del 10% del importe del incremento de los fondos propios en virtud del art.25 de la Ley 27/2014 de 27 de noviembre del Impuesto de Sociedades, con el límite del 10% de la Base Imponible del Impuesto antes de esta reserva de capitalización.

#### Bases imponibles negativas

A 31 de diciembre de 2020 la entidad disponía de bases imponibles negativas pendientes de compensar adquiridas en la operación de fusión Asociación Mutualista de la Ingeniería Civil, Mutualidad de Previsión Social a Prima Fija (A.M.I.C.). Durante el ejercicio 2021 la entidad ha procedido a utilizar las bases imponibles negativas, teniendo en cuenta los límites normativos aplicables. A continuación, se presentan las bases imponibles negativas pendientes de compensar aplicadas durante el ejercicio 2021 y las bases imponibles negativas pendientes de compensar a 31 de diciembre de 2021:

ORIGEN	Bases imponibles negativas 31.12.2020	Aplicaciones ejercicio 2021	Bases imponibles negativas 31.12.2021
2011	6.480.668,99	(6.480.668,99)	0,00
2013	12.942.579,16	(12.942.579,16)	0,00
2015	15.471.989,85	(2.151.880,65)	13.320.109,20
2016	49.421,02		49.421,02
2020	2.365.230,09		2.365.230,09
<b>TOTAL</b>	<b>37.309.889,11</b>	<b>(21.575.128,80)</b>	<b>15.734.760,31</b>

A 31 de diciembre de 2021 las bases imponibles negativas pendientes de compensar se encuentran activadas en el activo de la Mutualidad.

A continuación, se detallan los principales componentes del gasto por impuesto sobre beneficios de operaciones continuadas y la conciliación entre el gasto por impuesto sobre beneficios y el producto de multiplicar el resultado contable por el tipo impositivo aplicable en 2021 y 2020:



Nº 0354214

0,06 Euros


Concepto	(Importes en Euros)	
	Ejercicio 2021	Ejercicio 2020
<b>Gasto por impuesto</b>		
Resultado antes de impuestos de operaciones continuadas	37.979.146,78	23.335.623,92
25% del resultado antes de impuestos de operaciones continuadas	9.494.786,69	5.833.905,98
Efecto fiscal de las diferencias permanentes	(2.138.253,64)	1.862.344,95
Incentivos fiscales del ejercicio	(2.896.972,14)	(1.806.706,77)
Efecto fiscal de las diferencias temporarias	14.218.595,75	5.526.742,68
Compensación de bases imponible negativas	(5.393.782,20)	-
<b>Cuota líquida</b>	<b>13.284.374,46</b>	<b>11.416.286,84</b>
<b>Otros ajustes:</b>	<b>369.668,84</b>	<b>112.454,24</b>
Ajustes por reversión de impuestos diferidos	168.358,92	112.454,24
Ajuste por reversión de bases imponibles activas	201.309,92	
Otras deducciones		
Retenciones y pagos a cuenta	9.184.132,66	6.800.312,82
<b>Gasto por impuesto de operaciones continuadas</b>	<b>13.654.043,30</b>	<b>11.528.741,08</b>
<b>Impuesto sobre beneficios a (devolver)/pagar neto</b>	<b>4.100.241,80</b>	<b>4.615.974,02</b>

Deducciones en cuota en el ejercicio 2021 correspondientes al 40% y 35% respectivamente sobre la donación a fundaciones de 2.742.000,00 euros y 3.209.000,00 euros realizadas en 2021 con el límite del 10% de la Base Imponible de Impuesto de Sociedades y cuya deducción asciende a 2.219.950,00 euros.

Deducciones en cuota en el ejercicio 2020 correspondientes al 40% y 35% respectivamente sobre la donación a fundaciones de 2.261.000,00 euros y 11.400,00 euros realizadas en 2020 con el límite del 10% de la Base Imponible de Impuesto de Sociedades y cuya deducción asciende a 908.390,00 euros.

Los movimientos para el ejercicio 2021 de los epígrafes de activos y pasivos por impuestos diferidos, se muestran en los cuadros a continuación adjuntos. Los impuestos diferidos en concepto de inversiones financieras disponibles para la venta se registran por el efecto impositivo de la plusvalía o minusvalía de la inversión financiera, neta del importe de la misma asignada específicamente a los mutualistas (Asimetrías contables):

Concepto	Saldo Inicial	Procedentes de		Bajas	Saldo Final
		Resultados	Patrimonio		
<b>Activos</b>					
Activos por diferencias temporarias deducibles	348.314,95	-	-	(163.113,91)	185.201,04
Inversiones financieras disponible para la venta	4.366.899,57	-	18.557.686,94	(21.262.381,40)	1.662.205,11
<b>Total</b>	<b>4.715.214,52</b>	<b>-</b>	<b>18.557.686,94</b>	<b>(21.425.495,31)</b>	<b>1.847.406,15</b>
<b>Pasivos</b>					
Inversiones financieras disponible para la venta	(83.321.434,78)	(280.756,33)	16.775.664,83	-	(66.826.526,28)
<b>Total</b>	<b>(83.321.434,78)</b>	<b>(280.756,33)</b>	<b>16.775.664,83</b>	<b>-</b>	<b>(66.826.526,28)</b>
<b>Neto</b>	<b>(78.606.220,26)</b>	<b>(280.756,33)</b>	<b>35.333.351,77</b>	<b>(21.425.495,31)</b>	<b>(64.979.120,13)</b>



Nº 0354215 I

0,06 Euros

A 31 de diciembre de 2021, dentro de la partida Activos por impuesto diferido se encuentra, además de los detallados en el cuadro anterior, un importe de 3.933.690,08 euros correspondiente a créditos fiscales por pérdidas pendientes de compensar procedente de la operación de fusión con A.M.I.C., y que se encuentra detallado en la nota 16 de esta Memoria.

Los movimientos en el ejercicio 2020 por los mismos conceptos fueron los siguientes:

Concepto	Saldo Inicial	Procedentes de		Bajas	Saldo Final
		Resultados	Patrimonio		
<b>Activos</b>					
Activos por diferencias temporarias deducibles	460.769,19	-	-	(112.454,24)	348.314,95
Inversiones financieras disponible para la venta	2.746.260,36	-	19.424.830,89	(17.804.191,68)	4.366.899,57
<b>Total</b>	<b>3.207.029,55</b>	-	<b>19.424.830,89</b>	<b>(17.916.645,92)</b>	<b>4.715.214,52</b>
<b>Pasivos</b>					
Inversiones financieras disponible para la venta	(73.917.821,40)	280.756,33	(9.684.369,71)	-	(83.321.434,78)
<b>Total</b>	<b>(73.917.821,40)</b>	<b>280.756,33</b>	<b>(9.684.369,71)</b>	-	<b>(83.321.434,78)</b>
<b>Neto</b>	<b>(70.710.791,85)</b>	<b>280.756,33</b>	<b>9.740.461,18</b>	<b>(17.916.645,92)</b>	<b>(78.606.220,26)</b>

A 31 de diciembre de 2020, dentro de la partida Activos por impuesto diferido se encontraban, además de los detallados en el cuadro anterior, un importe de 4.135.000 euros correspondiente a Créditos fiscales por pérdidas pendientes de compensar procedente de la operación de fusión con A.M.I.C., y que se encuentra detallado en la nota 16 de esta Memoria. Estaban pendientes de activación contable un importe de 5.192.472,28 euros, procedentes de créditos fiscales que A.M.I.C. no tenía registradas en sus balances contables.

A 31 de diciembre de 2020, dentro de la partida Pasivos por impuesto diferido se encontraba un importe deudor de 280.756,33 euros procedente de la operación de fusión con A.M.I.C.


De acuerdo con la legislación vigente, las declaraciones presentadas para los diferentes impuestos no pueden considerarse definitivas hasta que hayan sido inspeccionadas por las autoridades fiscales o haya vencido el plazo de prescripción.

Durante el ejercicio 2011 fue llevada a cabo una inspección a la Mutualidad por parte de la Administración Tributaria, correspondiente al Impuesto sobre Sociedades de los ejercicios 2006, 2007 y 2008, del que queda pendiente acta suscrita en disconformidad, relativa a la consideración como no deducible de las asignaciones extraordinarias realizadas a aquellos pensionistas de los antiguos Planes Básicos anteriores a 26 de noviembre de 2005.

El importe del acta, ascendió a 6.598.036,89 euros. La Mutualidad provisionó el 100% de la deuda durante los ejercicios 2012 y 2011, en base a su mejor estimación del posible perjuicio económico procedente de esta situación y abonó la totalidad de su importe con fecha 14 de abril de 2014, anulando la provisión constituida.

Después de pasar por las distintas instancias judiciales, el Tribunal Supremo se pronunció de forma favorable a la Mutualidad en el ejercicio 2017, anulando la primera comunicación de las actas por defecto de forma y dando validez a la comunicación realizada por la Administración Tributaria con fecha 20 de febrero de 2012.

Como consecuencia del fallo del Tribunal Supremo, la Mutualidad volvió a interponer en el ejercicio 2017 nuevo recurso de reposición ante la Agencia Tributaria, que ha sido parcialmente estimado y



Nº 0354216 I

0,06 Euros

que ha originado una devolución por importe de 432.043,39 euros más sus correspondientes intereses de demora. En la parte desestimada, el importe total actual del litigio por el acta en disconformidad del Impuesto sobre Sociedades correspondiente a los ejercicios 2006, 2007 y 2008 asciende a 6.165.993,50 euros, y sobre el que la Mutualidad presentó recurso económico administrativo ante el Tribunal Económico Administrativo Central, siendo este desestimado. En 2020 la entidad ha presentado recurso económico administrativo ante la Audiencia Nacional, estando en trámite a la fecha de formulación de estas cuentas anuales.

Adicionalmente, durante el 2014, la Entidad fue sometida a una nueva inspección fiscal por parte de la Administración Tributaria, correspondiente a los ejercicios 2009, 2010 y 2011 en el Impuesto sobre Sociedades, estando limitada al mismo concepto por el que se levantó acta de inspección para los años 2006 a 2008, y cuyo importe asciende a 1.950.781,91 euros entre cuota e intereses de demora, y que ha sido firmada en disconformidad. La Mutualidad procedió a provisionar el 100% del importe reclamado en el ejercicio 2014, en base a su mejor estimación del posible perjuicio económico procedente de esta situación. En 2015 se recibió el acta de liquidación, anulando la provisión y procediéndose al pago de la deuda, interponiendo el recurso y alegaciones pertinentes ante el Tribunal Económico Central, que en resolución de fecha 18 de septiembre de 2018 ha sido desestimado. Ante esta nueva situación, la Entidad ha elevado, dentro de los plazos legales, presentando recurso económico administrativo ante la Audiencia Nacional, que ha sido desestimado en 2022. No obstante, la entidad ha interpuesto recurso de casación ante la Sala de la Audiencia Nacional que ha dictado la resolución recurrida (artículo 89.1 de la LJCA) para su admisión y remisión al Tribunal Supremo, estando pendiente de su admisión o inadmisión a la fecha de formulación de estas cuentas anuales


Con fecha 11 de febrero de 2020 la Agencia Estatal de Administración Tributaria (AEAT) extendió un acta de inspección y posterior acta de liquidación definitiva relativa al Impuesto sobre Sociedades del ejercicio 2017, circunscrita a la no deducibilidad fiscal de la pérdida patrimonial derivada de la amortización de las acciones de Banco Popular Español, S.A. (amortización producida a raíz de la resolución del Banco, sin compensación alguna a favor de la Mutualidad), al considerar que el correspondiente resultado negativo no puede integrarse en la base del impuesto. La Mutualidad discrepa del criterio de la AEAT, por lo que ha anunciado la interposición de recurso contencioso administrativo ante el Tribunal Económico Administrativo Central y que se hará efectivo en próximas fechas. El importe del acta, incluyendo cuota e intereses de demora, asciende a 14.243.651,69 euros, que la Mutualidad ha incluido en las cuentas de pérdidas y ganancias de 2020, habiéndose procedido al pago de la misma.

En este sentido, tenemos que informar de que ninguna de las actas anteriormente citadas ha generado la imposición de sanción alguna a la Mutualidad.

Al cierre del ejercicio 2021 quedan abiertos a inspección por las autoridades fiscales todos los impuestos principales a los que está sometida la Mutualidad por su actividad para los ejercicios 2017 a 2021. Los administradores de la Mutualidad General de la Abogacía no esperan que surjan pasivos adicionales de importancia de los años abiertos a inspección que pudieran influir de manera significativa en los resultados del ejercicio 2021.

## 12. Ingresos y gastos

La partida de "Otras cargas sociales" recoge los gastos sociales destinados a los empleados de la Mutualidad, diferentes de los salariales, destacando las primas de seguros y aportaciones al sistema de previsión y ayudas para comida.



Nº 0354217 I

0,06 Euros

El detalle de esta partida de los dos últimos ejercicios es el siguiente:

Concepto	Ejercicio 2021	Ejercicio 2020
Sueldos, salarios y asimilados	6.165.940,06	5.288.330,95
Seguros sociales	1.464.400,46	1.314.198,23
Gastos formación personal	86.513,89	79.700,90
Primas seguros y aportación Sistema de previsión convenio	168.389,37	156.870,66
Gastos Cafetería	14.181,09	9.249,08
Ayudas Tickets comida	269.447,53	210.344,60
Otros Beneficios Sociales	5.440,60	4.578,31
<b>Total gastos sociales</b>	<b>8.174.313,00</b>	<b>7.063.272,73</b>

La Entidad no ha vendido bienes ni prestados servicios que hayan generado ingresos por permutas de bienes no monetarios, que no se han producido.

### 13. Provisiones y contingencias

#### 13.1) Fondo de Obra Social

La totalidad de los ingresos y pagos de la actividad del Fondo de Asistencia Social se incluyen en los epígrafes "Otros ingresos" y "Otros gastos" respectivamente de la cuenta No Técnica.

Durante el ejercicio 2021 y 2020, la actividad del Fondo de Asistencia Social se refleja en los siguientes términos:


#### Bonificación graciable por ejercicio profesional

	Año 2021	Año 2020
<b>Recaudación / Ingresos</b>		
Ingresos netos pólizas y papel profesional, y aportaciones de los Colegios para compensar la Obra Social	1.090.017,10	1.114.328,24
<b>Prestaciones</b>		
Importe de la bonificación graciable por ejercicio profesional	1.090.017,10	1.114.328,24

#### 13.2) Provisiones para impuestos y otras contingencias legales

Al cierre del ejercicio 2021, la Mutualidad no tenía constituida ninguna provisión para impuestos y otras contingencias legales, si bien y tal y como se indica en la Nota 11 de la Situación Fiscal, la Mutualidad tiene interpuestos recursos por actas de sociedades emitidas por la Agencia Tributaria





Nº 0354218 |

0,06 Euros

de los años 2006 a 2008; 2009 a 2011, y 2017 que están pendientes de resolución a la fecha de formulación de estas cuentas anuales.

#### 14. Información sobre medio ambiente


La Mutualidad no tiene activos ni ha incurrido en gastos significativos destinados a la minimización del impacto medioambiental y a la protección y mejora del medioambiente. Asimismo, no existen provisiones para riesgos y gastos ni contingencias relacionadas con la protección y mejora del medioambiente.

#### 15. Retribuciones a largo plazo al personal

Desde 1 de enero de 2011 está en vigor para los empleados de la Mutualidad un convenio colectivo propio, firmado por los representantes de los trabajadores y por la Dirección de la Mutualidad, dejando sin efecto cualquier sistema de previsión existente a esa fecha para los empleados de la Mutualidad y estableciendo un nuevo sistema de aportación definida, aportando la Mutualidad a favor del empleado directamente a un Plan de Previsión Social Empresarial suscrito con una entidad aseguradora. Las primas aportadas por la Mutualidad están incluidas en la cuenta de ingresos y gastos dentro del epígrafe de gastos sociales y ascienden a 137.755,10 euros en 2021 (121.537,53 euros en 2020). Este convenio fue renovado en 2018 en las mismas condiciones respecto a las obligaciones del personal y estará vigente hasta su finalización en 2025.

#### 16. Combinaciones de negocio

Con fecha 31 de octubre de 2020 se procedió a la fusión por absorción de Asociación Mutualista de la Ingeniería Civil, Mutualidad de Previsión Social a Prima Fija (A.M.I.C.) por parte de la Mutualidad General de la Abogacía, Mutualidad de Previsión Social a Prima Fija, incluyendo por tanto en el balance al 31 de octubre de 2020 los saldos procedentes de dicha combinación de negocio, cuyos criterios de registro y valoración empleados son los mismos que en Mutualidad y cuyos importes a continuación se detallan:




Nº 0354219 |

0,06 Euros

**ASOCIACIÓN MUTUALISTA DE INGENIERÍA CIVIL****BALANCE A 31 DE OCTUBRE**

	<b>Importes en Euros</b>	
	<b>2020</b>	
	-----	
<b>A) ACTIVO</b>		
<b>A-1) EFECTIVO Y OTROS ACTIVOS LÍQUIDOS EQUIVALENTES</b>		<b>315.014,98</b>
		-----
<b>A-4) ACTIVOS FINANCIEROS DISPONIBLES PARA LA VENTA</b>		<b>5.358.056,81</b>
		-----
I. Instrumentos de patrimonio		6.935,49
II. Valores representativos de deuda		5.351.121,32
III. Inversiones por cta de los tomadores de seguros de vida que asuman el riesgo de la inversión		0,00
IV. Otros		0,00
<b>A-5) PRÉSTAMOS Y PARTIDAS A COBRAR</b>		<b>2.083.356,94</b>
		-----
I. Valores representativos de deuda		0,00
II. Préstamos		2.049.870,34
1. Anticipos sobre pólizas	0,00	
2. Préstamos a entidades del grupo y asociadas	2.049.870,34	
3. Préstamos a otras partes vinculadas	0,00	
III. Depósitos en entidades de crédito		0,00
IV. Depósitos constituidos por reaseguro aceptado		0,00
V. Créditos por operaciones de seguro directo		21.321,00
1. Tomadores de seguro	21.321,00	
2. Mediadores	0,00	
VI. Créditos por operaciones de reaseguro		0,00
VII. Créditos por operaciones de coaseguro		0,00
VIII. Desembolsos exigidos		0,00
IX. Otros créditos		12.165,60
1. Créditos con las Administraciones Públicas	0,00	
2. Resto de créditos	12.165,60	
<b>A-8) PARTICIPACIÓN DEL REASEGURO EN LAS PROVISIONES TÉCNICAS</b>		<b>39.905,51</b>
		-----
I. Provisiones para primas no consumidas		0,00
II. Provisión de seguros de vida		0,00
III. Provisión para prestaciones		39.905,51
IV. Otras provisiones técnicas		0,00
<b>A-12) ACTIVOS FISCALES</b>		<b>4.459.227,46</b>
		-----
I. Activos por impuesto corriente		280.756,33
II. Activos por impuesto diferido		4.178.471,13
<b>A-13) OTROS ACTIVOS</b>		<b>45.624,63</b>
		-----
I. Activos y dchos de reembolso por retribuciones a LP del personal		0,00
II. Comisiones anticipadas y otros costes de adquisición		0,00
III. Periodificaciones		45.624,63
IV. Resto de activos		0,00
<b>A-14) ACTIVOS MANTENIDOS PARA LA VENTA</b>		<b>0,00</b>
		-----
<b>TOTAL ACTIVO</b>		<b>12.301.186,33</b>
		=====




Nº 0354220 I

0,06 Euros

**ASOCIACIÓN MUTUALISTA DE INGENIERÍA CIVIL****BALANCE A 31 DE OCTUBRE**

	<b>Importes en Euros</b>
	<b>2020</b>
	-----
<b>A) PASIVO</b>	
<b>A-5) PROVISIONES TÉCNICAS</b>	<b>9.222.176,75</b>
	-----
I. Provisión para primas no consumidas	0,00
II. Provisión para riesgos en curso	0,00
III. Provisión de seguros de vida	9.113.243,71
1. Provisión para primas no consumidas	0,00
2. Provisión para riesgos en curso	0,00
3. Provisión matemática	9.113.243,71
4. Provisión de seguros de vida cuando el riesgo de la inversión lo asume el tomador	0,00
IV. Provisión para prestaciones	108.933,04
V. Provisión para participación en beneficios y para extornos	0,00
VI. Otras provisiones técnicas	0,00
<b>A-7) PASIVOS FISCALES</b>	<b>8.348,01</b>
	-----
I. Pasivos por impuesto corriente	0,00
II. Pasivos por impuesto diferido	8.348,01
<b>A-8) RESTO DE PASIVOS</b>	<b>4.091,28</b>
	-----
I. Periodificaciones	0,00
II. Pasivos por asimetrías contables	0,00
III. Comisiones y otros costes de adquisición del reaseguro cedido	0,00
IV. Otros pasivos	4.091,28
<b>TOTAL PASIVO</b>	<b>9.234.616,04</b>
	-----
<b>B) PATRIMONIO NETO</b>	
<b>B-1) FONDOS PROPIOS</b>	<b>3.171.940,47</b>
	-----
I. Capital o fondo mutual	5.560.000,00
1. Capital escriturado o fondo mutual	5.560.000,00
2. (Capital no exigido)	0,00
II. Prima de emisión	0,00
III. Reservas	(1.289.301,60)
1. Legal y estatutarias	0,00
2. Reserva de estabilización	0,00
3. Otras reservas	(1.289.301,60)
4. Reserva de capitalización	0,00
IV. (Acciones propias)	0,00
V. Resultados de ejercicios anteriores	(1.098.757,93)
1. Remanente	(1.098.757,93)
2. (Resultados negativos de ejercicios anteriores)	0,00
VI. Otras aportaciones de socios y mutualistas	0,00
VII. Resultado del ejercicio	0,00
VIII. (Dividendo a cuenta y reserva de estabilización a cuenta)	0,00
IX. Otros instrumentos de patrimonio neto	0,00
<b>B-2) AJUSTES POR CAMBIOS DE VALOR</b>	<b>(105.370,18)</b>
	-----
I. Activos financieros disponibles para la venta	(105.370,18)
II. Operaciones de cobertura	0,00
III. Diferencias de cambio y conversión	0,00
IV. Corrección de asimetrías contables	0,00
V. Otros ajustes	0,00
<b>B-3) SUBVENCIONES, DONACIONES Y LEGADOS RECIBIDOS</b>	<b>0,00</b>
	-----
<b>TOTAL PATRIMONIO NETO</b>	<b>3.066.570,29</b>
	-----
<b>TOTAL PASIVO Y PATRIMONIO NETO</b>	<b>12.301.186,33</b>
	=====



Nº 0354221 I

0,06 Euros

## 17. Hechos posteriores al cierre

La Dirección General de Seguros en Resolución de 21 de enero de 2022, por la que se publica el tipo de interés máximo a utilizar en el cálculo de la provisión de seguros de vida, de aplicación al ejercicio 2022, ha establecido un tipo de interés técnico del 0,46%. La aplicación de esta norma no tendrá un efecto significativo en el cálculo de las provisiones de vida en 2022 para la Mutualidad como consecuencia del número reducido de pólizas a los que ya se ha venido aplicando un tipo de interés técnico del 0,54% en 2021.

La Mutualidad está siguiendo el reciente conflicto en Europa derivado del ataque de Rusia a Ucrania por los posibles impactos derivados del alto grado de volatilidad del mercado, pero significativamente menor que en los peores momentos de la pandemia, sin que por el momento, esta situación haya supuesto ajustes en el Balance de la Mutualidad.

La Junta de Gobierno de la Entidad no tiene conocimiento de ningún otro hecho o circunstancia desde la fecha de cierre a 31 de diciembre de 2021 hasta la formulación de las cuentas anuales que afecten a éstas.

## 18. Otra información

### 18.1) Número medio de empleados

El número medio de empleados de los ejercicios 2021 y 2020, desglosado por categorías profesionales, es el siguiente:

Concepto	2021			2020		
	Hombres	Mujeres	Total	Hombres	Mujeres	Total
Alta Dirección	2	0	2	2	0	2
Directores	8	5	13	8	5	13
Mandos Intermedios	9	6	15	7	3	10
Técnicos y Administrativos	32	66	98	31	56	87
<b>Total Empleados por género</b>	<b>51</b>	<b>77</b>	<b>128</b>	<b>48</b>	<b>64</b>	<b>112</b>

El número de empleados al cierre de los ejercicios 2021 y 2020 ascendía a 136 y 120 personas respectivamente. Su desglose por sexos y categorías profesionales es el siguiente:

Concepto	2021			2020		
	Hombres	Mujeres	Total	Hombres	Mujeres	Total
Alta Dirección	2	0	2	2	0	2
Directores	9	6	15	6	5	11
Mandos Intermedios	10	7	17	9	4	13
Técnicos y Administrativos	34	68	102	35	59	94
<b>Total Empleados por género</b>	<b>55</b>	<b>81</b>	<b>136</b>	<b>52</b>	<b>68</b>	<b>120</b>

Durante el ejercicio 2021 ha habido dos empleados con discapacidad mayor o igual al 33%, uno en la categoría de mandos intermedios y uno en la categoría de directores. En 2020 hubo un empleado dentro de la categoría de Mandos Intermedios, con discapacidad mayor o igual al 33%.



Nº 0354222 |

0,06 Euros

#### 18.2) Honorarios de auditoría

Los honorarios satisfechos a la firma Mazars Auditores, S.L.P. y su red en España por las auditorías realizadas durante el ejercicio 2021 y 2020 a la Mutualidad General de la Abogacía han sido de 50.497,00 y 49.800,00 euros respectivamente.

Los honorarios devengados durante el ejercicio 2021 y 2020 por otros trabajos distintos a los de auditoría de cuentas por Mazars Auditores S.L.P. correspondientes a la revisión del Informe sobre la Situación Financiera y de Solvencia de 2021 y 2020 ascienden a 45.080,00 y 40.925,00 euros respectivamente.

Por otra parte, del informe anual de la Comisión de Auditoría en el que se analiza la independencia de los auditores externos se desprende que los servicios prestados relacionados con la auditoría no resultan incompatibles con su labor de auditores y que de ninguna forma comprometen en la normativa reguladora de la actividad de auditoría de cuentas.

#### 18.3) Información relativa a la Junta de Gobierno y Alta Dirección

A efectos de este apartado, se considera alta dirección a los miembros de la Junta de Gobierno y el personal de la Dirección General de la Mutualidad.


Los vocales de los Órganos de Gobierno de la Mutualidad General de la Abogacía no perciben sueldos. No existen obligaciones contraídas en materia de pensiones ni seguros de vida con los vocales que pertenecen o han pertenecido a los Órganos de Gobierno de la Entidad, al margen de las propias de su condición de mutualistas. La Entidad no tiene concedidos anticipos ni créditos a los miembros de los Órganos de Gobierno, ni ha prestado garantías por cuenta de estos.

Las compensaciones satisfechas durante el ejercicio 2021 a los 19 vocales de la Junta de Gobierno de Mutualidad General de la Abogacía y a los 3 miembros de la Comisión de Control han ascendido a 656.700,00 euros (746.300,00 euros en 2020) en concepto de dietas por asistencia a las distintas reuniones de los Órganos de Gobierno, cumpliendo con el importe máximo autorizado para 2021 por la Asamblea General, el pasado 12 de junio.

En el ejercicio 2020 y con motivo de la Fusión con A.M.I.C, se abonó un importe de 93.767,00 euros a los 9 miembros de la Junta Directiva de A.M.I.C.

Los gastos de viaje por desplazamiento, alojamiento y manutención han ascendido a 103.274,15 euros (49.621,83 euros en 2020). En total durante 2021, la Junta de Gobierno ha celebrado 18 reuniones; la Comisión Ejecutiva, 42; la Comisión de Prestaciones, 12; la Comisión de Reclamaciones y Atención al Asegurado, 2; la Comisión de Auditoría Interna, 12; la Comisión de Nombramientos y Retribuciones, 6; la Comisión de Estatutos y Reglamentos, 11; la Comisión de Ética y Sostenibilidad, 6, la Comisión de Tecnología y Digitalización, 9 y la Comisión de Control también ha desarrollado su función con 4 reuniones.

La Junta de Gobierno está compuesta a 31 de diciembre de 2021 por diecisiete miembros (13 hombres y 4 mujeres); la Comisión Ejecutiva, (por siete miembros). Asimismo, existen otras comisiones designadas por la Junta de Gobierno: Comisión de Prestaciones (que la forman tres miembros); Comisión de Auditoría Interna (tres miembros); Comisión de Estatutos y Reglamentos (tres miembros); Comisión de Tecnología y Digitalización (dos miembros); Comisión de



Nº 0354223 I

0,06 Euros

Retribuciones y Nombramientos (cuatro miembros) y la Comisión de Ética y RSC (dos miembros). La Comisión de Control a 31 de diciembre de 2021 ya no existía.

La Mutualidad, en 2021, ha abonado las dietas de los 5 patronos que componen el Patronato de la Fundación Mutualidad Abogacía y que no son vocales de la Junta de Gobierno por importe total de 7.000,00 euros (11.200,00 euros en 2020). El patronato ha mantenido 4 reuniones durante 2021.

Las remuneraciones en 2021 por todos los conceptos al personal de Alta Dirección de la Mutualidad, considerando las 2 personas con relación laboral específica de "Alta Dirección" han ascendido a 407.639,04 euros. En el año anterior ascendió a 410.000,00 euros correspondiente a 2 personas.

Los vocales de la Junta de Gobierno y los miembros de la Comisión de Control se encuentran cubiertos con la misma póliza de Responsabilidad Civil, que asegura a todo el personal directivo de la Entidad. Además, tiene constituida una póliza de accidentes individual para cada uno de ellos. El importe de las primas satisfechas por la entidad por estos conceptos asciende en el ejercicio 2021 a 190.586,46 euros (87.983,66 euros en 2020).

Los miembros de la Junta de Gobierno de la Mutualidad han comunicado que no poseen participaciones en el capital de sociedades con el mismo, análogo o complementario género de actividad al que constituye el objeto social de la Entidad con las excepciones siguientes:

Nombre	Nº acciones	Sociedad
Enrique Sanz Fernández- Lomana	8.201	Mapfre S.A.
Barbara Sotomayor Aparicio	5.000	Mapfre S.A.


Adicionalmente, los miembros de la Junta de la Mutualidad han confirmado que no ejercen cargos o funciones, ni realizan por cuenta propia o ajena, el mismo, análogo o complementario género de actividad al que constituye el objeto social de la Entidad excepto los siguientes casos, que son consejeros en una Entidad del Grupo Mutualidad Abogacía:

Nombre	Entidad	Cargo
Enrique Sanz Fernández-Lomana	Avanza Previsión S.A.	Presidente
Lucía Solanas Marcellán	Avanza Previsión S.A.	Miembro Consejo de Administración

Al cierre del ejercicio no se han producido situaciones de conflictos directos o indirectos de los administradores con el interés de la Mutualidad.

#### 18.4) Información sobre el Defensor del Cliente y Atención al Cliente

Durante el año 2021 se han resuelto por el Departamento de Reclamaciones y Atención al Mutualista y Asegurado un total de 109 reclamaciones o quejas de mutualistas por distintas razones como: disconformidad con la tramitación de expedientes de prestación, disconformidad con la prestación de incapacidad temporal profesional, fecha efecto de la prestación de incapacidad permanente, etc. Del total de las 109 reclamaciones resueltas en 2021, 11 estaban pendientes de respuesta al 31 de diciembre de 2020, 53 han sido desestimadas, 29 han sido estimadas, 8 no se ha admitido a trámite, 12 se han dado traslado al departamento correspondiente para su revaloración (habida cuenta que el Departamento de Reclamaciones no tiene competencia para valorar los nuevos informes médicos aportados por el reclamante), 4 han sido archivadas y 3 de índole informativo. De las 109 reclamaciones o quejas de mutualistas recibidas en el año 2021, 11 reclamaciones quedaron pendientes de respuesta al 31 de diciembre de 2021 y han sido resueltas en 2022.



Nº 0354224 |

0,06 Euros

Asimismo, durante el año 2021 se han resuelto por el Defensor del Mutualista y Asegurado un total de 47 reclamaciones o quejas de mutualistas por distintas razones como: disconformidad con el cobro de primas, conflictos sucesorios en prestaciones de fallecimiento, coberturas de riesgo, etc. Del total de las 47 reclamaciones resueltas en 2021, 0 estaban pendientes de respuesta al 31 de diciembre de 2020, 19 han sido desestimadas, 12 han sido estimadas, 15 han sido archivadas (8 por allanamiento y 7 por falta de competencia) y 1 ha sido resuelta sin pronunciamiento. De las 56 reclamaciones o quejas de mutualistas recibidas en el año 2021, 2 no fueron tramitadas como tales y 7 quedaron pendientes de respuesta al 31 de diciembre de 2021 y han sido resueltas en 2022.

## 19. Información segmentada

En el cuadro siguiente se reflejan los ingresos derivados de primas emitidas y las provisiones técnicas correspondientes al seguro directo de los ejercicios 2021 y 2020:


Concepto	Primas 2021	Provisiones 2021	Primas 2020	Provisiones 2020
<b>Vida</b>				
Vida, seguro directo	592.402.222,75	9.014.447.705,21	562.835.351,28	8.461.880.068,59
<b>Subtotal vida</b>	<b>592.402.222,75</b>	<b>9.014.447.705,21</b>	<b>562.835.351,28</b>	<b>8.461.880.068,59</b>
<b>No vida</b>				
Accidentes, seguro directo	1.417.288,65	207.462,61	1.458.733,93	189.122,12
Asistencia sanitaria, seguro directo	8.688.617,38	-	8.181.163,00	-
Incapacidad Temporal Profesional, seguro directo	16.129.186,81	3.390.251,00	15.496.595,73	2.292.243,64
<b>Subtotal no vida</b>	<b>26.235.092,84</b>	<b>3.597.713,61</b>	<b>25.136.492,66</b>	<b>2.481.365,76</b>
<b>Total</b>	<b>618.637.315,59</b>	<b>9.018.045.418,82</b>	<b>587.971.843,94</b>	<b>8.464.361.434,35</b>

La totalidad de las primas emitidas en seguro directo de vida se ha obtenido íntegramente en España.

## 20. Información técnica

La entidad contabiliza sus contratos de seguro de acuerdo con lo dispuesto en las normas contables en vigor, registrando las provisiones técnicas que procedan, calculadas según se establece en la normativa aplicable de ordenación y supervisión de los seguros privados.

La Entidad ha utilizado para el cálculo de las provisiones contables las tablas biométricas aceptadas, si bien, procedió a acogerse al periodo de adaptación de tablas que finaliza en 2024 como consecuencia de la entrada en vigor de las nuevas tablas biométricas publicadas en la resolución de 17 diciembre de 2020.



Nº 0354225 |

0,06 Euros

## 20.1) Provisiones técnicas


El movimiento durante el ejercicio 2021 de las distintas cuentas de provisiones técnicas de seguro directo, ha sido el siguiente:

Concepto	Saldo inicial	Dotaciones	Aplicaciones	Saldo final
<b>Provisiones para primas no consumidas (Vida y No Vida)</b>	<b>109.527,32</b>	<b>107.986,72</b>	<b>109.527,32</b>	<b>107.986,72</b>
<b>Provisiones de vida</b>				
Plan Universal de la Abogacía, Plan Ahorro 5 y Plan Junior	7.045.863.882,97	7.546.610.878,67	7.045.863.882,97	7.546.610.878,67
Plan de Seguridad Profesional (P.S.P.) y Plan de Previsión de la Abogacía (P.P.P.A.)	499.051.477,78	473.108.005,30	499.051.477,78	473.108.005,30
Alternativos RETA AMIC y otros seguros de vida	12.586.724,52	9.789.586,35	12.586.724,52	9.789.586,35
Rentas Vitalicias Remuneradas y Rentas Vitalicias Patrimonio 65	829.270.145,42	874.546.408,71	829.270.145,42	874.546.408,71
Tablas Supervivencia	20.000.000,00	47.712.722,50	20.000.000,00	47.712.722,50
<b>Total Provisiones Matemática Vida</b>	<b>8.406.772.230,69</b>	<b>8.951.767.601,53</b>	<b>8.406.772.230,69</b>	<b>8.951.767.601,53</b>
<b>Provisión para prestaciones</b>	<b>47.534.902,19</b>	<b>56.068.850,79</b>	<b>47.534.902,19</b>	<b>56.068.850,79</b>
<b>Provisión para participación en beneficios y extornos</b>	<b>9.944.774,15</b>	<b>10.100.979,78</b>	<b>9.944.774,15</b>	<b>10.100.979,78</b>
<b>TOTAL PROVISIONES TÉCNICAS</b>	<b>8.464.361.434,35</b>	<b>9.018.045.418,82</b>	<b>8.464.361.434,35</b>	<b>9.018.045.418,82</b>

El movimiento durante el ejercicio 2020 de las distintas cuentas de provisiones técnicas de seguro directo, ha sido el siguiente:

Concepto	Saldo inicial	Dotaciones	Aplicaciones	Saldo final
<b>Provisiones para primas no consumidas (Vida y No Vida)</b>	<b>115.156,87</b>	<b>109.527,32</b>	<b>115.156,87</b>	<b>109.527,32</b>
<b>Provisiones de vida</b>				
Plan Universal de la Abogacía, Plan Ahorro 5 y Plan Junior	6.575.032.747,55	7.045.863.882,97	6.575.032.747,55	7.045.863.882,97
Plan de Seguridad Profesional (P.S.P.) y Plan de Previsión de la Abogacía (P.P.P.A.)	531.527.267,63	499.051.477,78	531.527.267,63	499.051.477,78
Alternativos al RETA AMIC y otros seguros de vida	7.312.458,87	12.586.724,52	7.312.458,87	12.586.724,52
Rentas Vitalicias Remuneradas y Rentas Vitalicias Patrimonio 65	785.791.384,87	829.270.145,42	785.791.384,87	829.270.145,42
Tablas Supervivencia	-	20.000.000,00	0,00	20.000.000,00
<b>Total Provisiones Matemática Vida</b>	<b>7.899.663.858,92</b>	<b>8.406.772.230,69</b>	<b>7.899.663.858,92</b>	<b>8.406.772.230,69</b>
<b>Provisión para prestaciones</b>	<b>39.609.932,24</b>	<b>47.534.902,19</b>	<b>39.609.932,24</b>	<b>47.534.902,19</b>
<b>Provisión para participación en beneficios y extornos</b>	<b>11.135.062,23</b>	<b>9.944.774,15</b>	<b>11.135.062,23</b>	<b>9.944.774,15</b>
<b>TOTAL PROVISIONES TÉCNICAS</b>	<b>7.950.524.010,26</b>	<b>8.464.361.434,35</b>	<b>7.950.524.010,26</b>	<b>8.464.361.434,35</b>





Nº 0354226 I

0,06 Euros

## a) Provisiones matemáticas del Plan Universal de la Abogacía, Plan Ahorro 5 y Plan Junior

El Plan Universal es un seguro de vida de aportación definida en la garantía de ahorro-jubilación y de prestación definida en cuanto a las garantías de riesgo. La provisión matemática acumulada se calcula en función de la aportación o aportaciones que realice el tomador del seguro según el siguiente esquema:

**Fondo Acumulado**

- + Aportación inicial
- + Nuevas aportaciones
- Gastos de gestión, adquisición y otros previstos
- Coste del seguro de fallecimiento, incapacidad permanente y de las demás coberturas de riesgo, en su caso
- + Rentabilidad a cuenta preanunciada para periodos concretos
- +/- Complemento de rentabilidad


El Plan Junior y el Plan Ahorro 5 (modalidad SIALP) son seguros de vida de aportación definida en la garantía de ahorro-jubilación y de prestación definida en cuanto a las garantías de riesgo.

El desglose al 31 de diciembre del importe de provisiones matemáticas del Plan Universal de la Abogacía, Plan Junior y Plan Ahorro 5 es el siguiente:

Concepto	(Importes en Euros)	
	2021	2020
Sistema de Previsión Social Profesional	4.710.181.032,32	4.466.332.356,13
Sistema de Previsión Personal (Plan Previsión Asegurado, P.P.A.)	834.914.122,97	808.042.912,10
Sistema de Ahorro Sistemático (P.I.A.S.)	55.505.447,47	49.540.107,04
Sistema Ahorro Flexible (S.V.A)	1.117.873.364,08	975.594.597,66
Provisión matemática rentas vitalicias Plan Universal por jubilación e incapacidad permanente	605.371.125,84	557.863.236,24
Provisión cobertura de dependencia Plan Universal	238.557,17	218.180,89
Complemento de rentabilidad pendiente asignación	21.570.087,60	18.855.824,22
Plan Junior	35.454.147,62	31.372.851,53
Plan Ahorro 5	165.502.993,60	138.043.817,16
<b>Total Provisión al 31 de diciembre</b>	<b>7.546.610.878,67</b>	<b>7.045.863.882,97</b>

Los planteamientos técnicos más significativos para el cálculo de las provisiones matemáticas son

- Sistema de capitalización individual
- Tablas biométricas: para los planes incluidos en el Plan Universal de la Abogacía, Plan Junior y Plan Ahorro 5 no aplica, para las provisiones por rentas vitalicias el cálculo se realiza con tablas sectoriales.
- Tipo de interés técnico: 0% para los planes incluidos en el Plan Universal de la Abogacía, 0,54%-0,5% en función de la fecha de alta de la renta.
- Gastos de administración: oscilan entre el 0,35% y 0,5% sobre la provisión matemática.



Nº 0354227 I

0,06 Euros

El complemento de rentabilidad pendiente de asignar a cada mutualista, como diferencia entre la rentabilidad aplicada a cuenta (3,00%) durante el ejercicio y la resultante al cierre de éste, consistente en el 90% de la rentabilidad obtenida por los activos asignados específicamente al Plan Universal (90% del 3,71%, es decir, el 3,34%), será atribuido individualmente con efecto de 31 de diciembre de 2021 una vez hayan sido aprobadas las cuentas anuales por la Asamblea General. El importe a distribuir será de 21.570.087,60 euros en 2021 (en 2020 este importe ascendía a 18.855.824,22 euros).

- b) Provisión matemática para el Plan de Seguridad Profesional (P.S.P.) y Plan de Previsión Profesional de la Abogacía (P.P.P.A.)

Al 31 de diciembre de 2021 los mutualistas que componen estos Planes Básicos son aquellos que por distintas circunstancias no han podido ser transformados al Plan Universal de la Abogacía en base al acuerdo de Asamblea de 26 de noviembre de 2005 de adaptación a la capitalización individual.

Estos Planes lo constituyen los mutualistas o beneficiarios que a la fecha del acuerdo ya estaban percibiendo cualquier tipo de prestación del Plan Básico como renta vitalicia, mutualistas que sólo tenían suscrita la garantía de fallecimiento, y por último, aquellos mutualistas que han optado por permanecer en su plan de origen rechazando su integración en el Plan Universal. En este grupo se incluyen las rentas causadas que provienen de la fusión de AMIC.


El desglose al 31 de diciembre del importe de provisiones matemáticas de este grupo de mutualistas es el siguiente:

Concepto	(Importes en Euros)	
	2021	2020
Provisión matemática para pasivos	438.169.732,73	461.093.599,80
Mutualistas activos con solo defunción	1.434.922,62	1.781.978,15
Provisión matemática activos	28.294.533,43	30.851.182,51
Ampliaciones a los Planes Básicos	1.442.558,92	1.569.112,53
A.M.I.C. Rentas Viudedad	3.766.257,60	3.755.604,79
<b>Total Provisión al 31 de diciembre</b>	<b>473.108.005,30</b>	<b>499.051.477,78</b>

Para los cálculos de supervivencia la entidad utiliza tablas sectoriales y tipo de interés técnico de 2,5%.

- c) Rentas Vitalicias Remuneradas y Renta Vitalia Patrimonio 65

Son seguros de vida de supervivencia a prima única y pagaderos por mensualidades hasta el fallecimiento del asegurado. En el caso del Patrimonio 65, está destinado a la exención de plusvalías a efectos fiscales de la venta de activos para mayores de 65 años.



Nº 0354228 I

0,06 Euros

Concepto	(Importes en Euros)	
	2021	2020
Rentas vitalicias remuneradas	859.001.519,78	814.232.377,95
Rentas vitalicias Patrimonio 65	15.544.888,93	15.037.767,47
<b>Total Provisión al 31 de diciembre</b>	<b>874.546.408,71</b>	<b>829.270.145,42</b>

Los planteamientos técnicos más significativos incluidos en la Nota Técnica son el uso de tablas sectoriales y tipo de interés técnico del 0,54% o 0,5% en función de la fecha de alta del mutualista.

- d) Provisiones matemáticas de los planes alternativos al RETA de AMIC y el resto de los seguros de vida

La provisión matemática de los planes alternativos al RETA de AMIC y del resto de productos de seguros de vida al cierre del ejercicio 2021 asciende a 9.789.586,35 euros (12.586.724,52 euros en 2020).

- e) Provisiones para participación en beneficios y extornos

El desglose al 31 de diciembre de la provisión para participación en beneficios es el siguiente:


Concepto	(Importes en Euros)	
	2021	2020
Prov. ajuste prima de siniestralidad Cap. Mínimo Fallecimiento	10.100.979,78	9.944.774,15
<b>Total Provisión al 31 de diciembre</b>	<b>10.100.979,78</b>	<b>9.944.774,15</b>

El importe de 10.100.979,78 euros (9.944.774,15 euros en 2020) corresponde a la provisión de ajuste de la prima de siniestralidad de la cobertura del capital mínimo de fallecimiento, como diferencia del coste total de prima imputado a los mutualistas y la siniestralidad real. Este importe será destinado en un 50% a bonificar el coste de esta cobertura, una vez sean aprobadas las cuentas anuales por la Asamblea General, durante el segundo semestre de 2022. El otro 50%, una vez sean aprobadas las cuentas del ejercicio, permanecerá hasta al cierre del ejercicio 2022 para cubrir posibles desviaciones de siniestralidad.

- f) Provisión de adaptación de tablas biométricas

Con fecha 17 de diciembre de 2020, la DGSFP publicó la Resolución relativa a las tablas de mortalidad y supervivencia admisibles para la tarificación y cálculo de las provisiones técnicas por las entidades aseguradoras y reaseguradoras, y por la que se aprobó la guía técnica relativa a los criterios de supervisión en relación con las tablas biométricas, y sobre determinadas recomendaciones para fomentar la elaboración de estadísticas sectoriales.

La aplicación de las nuevas tablas sectoriales de supervivencia suponía un impacto sobre la cartera en vigor de provisiones matemáticas al cierre del ejercicio 2020 de 149.661.639,87 euros, si bien, el mayor peso de este impacto recaía sobre el colectivo de pensionistas reconocidos con incapacidad permanente absoluta. La Entidad entiende que la aplicación directa de las nuevas tablas basadas en la supervivencia de la población general sobre este colectivo, donde su esperanza de vida se ve afectada por patologías físicas graves, conlleva una sustancial sobrestimación del riesgo, por lo que la Entidad en 2021 ha modificado su Nota Técnica con el objeto de adaptar la hipótesis biométrica de supervivencia de este colectivo a una experiencia contrastada, mediante la utilización de tablas internacionales que cumple con todos los requisitos técnicos exigidos en el vigente art. 34.1.a) del Real Decreto 2486/1998, de 20 de noviembre, por el que se aprueba el Reglamento de Ordenación y Supervisión de los Seguros Privados (ROSSP).



Nº 0354229 I

0,06 Euros

La aplicación de las nuevas tablas sectoriales de supervivencia, con la variación mencionada en el párrafo anterior, supone un impacto sobre la cartera en vigor de provisiones matemáticas al cierre del ejercicio 2021 de 80.356.893,62 euros (81.189.801,07 euros en el ejercicio 2020). La Mutualidad, en el cierre del ejercicio 2021 continúa aplicando el periodo transitorio para adaptar el cálculo de las provisiones matemáticas contables a las nuevas tablas, lo que ha supuesto una dotación contable adicional de 47.712.722,50 euros (20.000.000 euros en el ejercicio 2020), un 59% de la diferencia existente entre el cálculo con las nuevas tablas biométricas y el cálculo con las tablas anteriores. La adaptación finalizará en el cierre del 2024, sin que dicha adaptación haya puesto de manifiesto necesidades de financiación adicionales. La Mutualidad cumple así con la dotación mínima requerida para el cierre de 2021 que la normativa fija en un 25% de la diferencia entre la provisión matemática calculada con las hipótesis biométricas utilizadas al cierre de ejercicio y la provisión matemática calculada con las nuevas tablas biométricas.

Concepto	2021	2020
Impacto de las tablas biométricas	80.356.893,62	81.189.801,07
Provisión para dotación por tablas biométricas	47.712.722,50	20.000.000,00
Porcentaje de adaptación	59%	24,6%


La Mutualidad ha llevado a cabo el contraste de las hipótesis biométricas en base a la experiencia acumulada sin que se haya puesto de manifiesto una insuficiencia derivada de inadecuación de las tablas utilizadas al comportamiento real.

Para el cálculo de la mejor estimación de provisiones de Solvencia al cierre de los ejercicios 2021 y 2020, la Mutualidad ha utilizado las tablas biométricas de segundo orden para las contingencias correspondientes.

#### 20.2) Prestaciones pagadas en el ejercicio

La distribución de las prestaciones y gastos pagados en el ejercicio es la siguiente:

Concepto prestaciones pagadas	Ejercicio 2021	Ejercicio 2020
<b>Vida</b>		
Planes Básicos antiguos	48.566.461,16	50.321.296,69
Plan Universal de la Abogacía, Plan Junior y Plan Ahorro 5	200.767.411,58	188.718.165,93
Rentas Vitalicias Remuneradas y Rentas Vitalicias Patrimonio 65	60.587.002,69	65.322.598,15
Otros seguros de vida	725.670,30	483.089,13
<b>Ramo Vida</b>	<b>310.646.545,73</b>	<b>304.845.149,90</b>
<b>No vida</b>		
Seguros de Accidentes Individuales	248.661,54	346.762,79
Prestaciones por Incapacidad temporal	16.870.897,80	16.774.985,47
Seguros Plus Salud	7.541.719,89	6.953.988,55
<b>Ramo No Vida</b>	<b>24.661.279,23</b>	<b>24.075.736,81</b>
<b>TOTAL PRESTACIONES PAGADAS</b>	<b>335.307.824,96</b>	<b>339.134.350,06</b>



Nº 0354230 I

0,06 Euros

## 20.3) Información sobre el ramo de vida

- Composición del negocio de vida en 2021

Los datos procedentes de los registros contables a 31 de diciembre del negocio de vida, son los siguientes:


## Ejercicio 2021

Ejercicio 2021		
Modalidad y Nombre del producto	Primas	Provisiones Matemáticas
Plan Universal de la Abogacía, Plan Junior y Plan Ahorro 5 (1)	514.708.910,92	7.546.610.878,67
Plan Seguridad Profesional (P.S.P.) y Plan de Previsión Profesional de la Abogacía (P.P.P.A.) (2)	615.052,16	473.108.005,30
Seguros Rentas Vitalicias Remuneradas y Rentas Vitalicias Patrimonio 65 (3)	76.463.775,64	874.546.408,71
Planes alternativos al RETA AMIC y resto de seguros de vida	614.484,03	9.789.586,35
Tablas Supervivencia	-	47.712.722,50
<b>Totales</b>	<b>592.402.222,75</b>	<b>8.951.767.601,53</b>

## Ejercicio 2020

Ejercicio 2020		
Modalidad y Nombre del producto	Primas	Provisiones Matemáticas
Plan Universal de la Abogacía, Plan Junior y Plan Ahorro 5 (1)	493.961.615,50	7.045.863.882,97
Plan Seguridad Profesional (P.S.P.) y Plan de Previsión Profesional de la Abogacía (P.P.P.A.) (2)	671.294,43	499.563.176,47
Seguros Rentas Vitalicias Remuneradas y Rentas Vitalicias Patrimonio 65 (3)	68.009.072,41	829.270.145,42
Planes alternativos al RETA AMIC y resto de seguros de vida	193.368,94	12.075.025,83
Tablas Supervivencia	-	20.000.000,00
<b>Totales</b>	<b>562.835.351,28</b>	<b>8.406.772.230,69</b>

Durante los ejercicios 2021 y 2020, la Mutualidad no ha realizado seguros de vida colectivos por importe significativo. El volumen de primas con participación en beneficios es el correspondiente a los productos de Plan Universal, Plan Junior, Plan ahorro 5, Rentas Vitalicias Remuneradas y Rentas Vitalicias Patrimonio 65, siendo estos dos últimos los únicos productos a prima única comercializados en 2020 por la entidad. La totalidad de las primas emitidas en seguro directo de vida se ha obtenido íntegramente en España.



Nº 0354231 |

0,06 Euros

- Condiciones técnicas de las principales modalidades del seguro de vida

Modalidad y Nombre del Producto	Interés Técnico	Participación en Beneficios	Gastos de Administración
Plan Universal Abogacía, Plan Universal Junior y Plan Ahorro 5 (1)	0,00%	Si	Entre el 0,35% y el 0,50% s/P.M
Plan Seg. Profesional (P.S.P.) y Plan de Previsión Profesional de la Abogacía (P.P.P.A.) (2)	2,00%	No	6% sobre la cuota + 2% sobre obligaciones
Rentas Vitalicias Remuneradas y Patrimonio 65 (3)	0,50%	Si	2% sobre obligaciones

- (1) El Plan Universal de la Abogacía es un sistema de previsión que incluye las contingencias de ahorro-jubilación, fallecimiento, incapacidad permanente y temporal y dependencia. Es un seguro de vida de aportación definida en la garantía de ahorro-jubilación y de prestación definida en cuanto a las garantías de fallecimiento, incapacidad permanente, incapacidad temporal y dependencia. Tiene participación en beneficios, quedando pendiente de asignar a cada póliza el complemento de rentabilidad tal y como se describe en la Nota 20.1 a) de esta memoria.

El Plan Universal Junior es un seguro de previsión que incluye las contingencias de ahorro, fallecimiento e incapacidad permanente. Es un seguro de vida de aportación definida en la garantía de ahorro y de prestación definida en cuanto a las garantías de fallecimiento e incapacidad permanente. Tiene participación en beneficios.


El Plan Ahorro 5 es un seguro de la Modalidad de los seguros SIALP. Es un seguro de vida de aportación definida en la garantía de ahorro-jubilación. Tiene participación en beneficios, quedando pendiente de asignar a cada póliza el complemento de rentabilidad tal y como se describe en la Nota 20.1 a) de esta memoria.

- (2) El Plan de Seguridad Profesional (P.S.P.) y el Plan de Previsión Profesional de la Abogacía (P.P.P.A.) constituyen sistemas de prestaciones, de suscripción conjunta que cubren las contingencias de jubilación, invalidez, viudedad y fallecimiento del mutualista.
- (3) Rentas Vitalicias Remuneradas y Rentas Vitalicias Patrimonio 65 consisten en seguros de aportación definida a prima única, con percepción inmediata de una renta vitalicia, garantizándose la rentabilidad preanunciada cada anualidad (con el mínimo del 0,50%) más la participación en beneficios correspondiente al 90% de la rentabilidad de las inversiones específicamente asignadas a este producto, quedando el restante 10% retenido en una cuenta de estabilización.

- Contraste de suficiencia de rentabilidad de los activos aptos con respecto al tipo de interés técnico asegurado

La Mutualidad tiene establecida la asignación específica de activos para la cartera de pólizas para los compromisos correspondientes a las pólizas procedentes de los antiguos planes básicos, para la cartera de pólizas del Plan Universal de la Abogacía, Plan Junior y Plan Ahorro 5, y para las pólizas correspondientes al producto de Rentas Vitalicias Remuneradas y Rentas Vitalicias Patrimonio 65.

El contraste de suficiencia para cada una de las carteras y productos al 31 de diciembre de 2021 y 2020, es el siguiente:  
Ejercicio 2021:



Nº 0354232 I

0,06 Euros

Producto	Activos				Pasivos		
	Valor contable activos asignados	Rentabilidad Real de los Activos asignados	Duración financiera de los activos asignados	% Exclusión activos asignados en duración financiera	Provisión matemática	Interés medio de la provisión matemática	Duración financiera de la PM
Planes Básicos (pólizas anteriores a 1/1/1999).	554.789.586,65	5,81%	5,55	0,00%	516.040.556,26	2,48%	9,09
Alternativos AMIC	4.963.598,87	3,55%	7,75	0,14%	2.402.293,90	0,54%	21,73
Rentas Vitalicias Remuneradas y Rentas Vitalicias Patrimonio 65	933.573.303,24	3,77%	8,67	0,00%	224.562.970,78	3,20%	17,4
Rentas de Jubilación Plan Universal.	220.130.572,42	4,59%	7,33	0,00%	878.014.456,32	4%	11,09
Plan Universal de la Abogacía, al Plan Junior y Plan Ahorro 5.	7.350.672.344,14	3,70%	11,22	10,55%	7.330.747.324,26	0,03%	14,98


Ejercicio 2020:

Producto	2020 Activos				Pasivos		
	Valor contable activos asignados	Rentabilidad Real de los Activos asignados	Duración financiera de los activos asignados	% Exclusión activos asignados en duración financiera	Provisión matemática	Interés medio de la provisión matemática	Duración financiera de la PM
Planes Básicos (pólizas anteriores a 1/1/1999).	553.183.156	5,90%	6,9	0%	502.396.280	2,47%	10,8
Rentas Vitalicias Remuneradas y Rentas Vitalicias Patrimonio 65	844.325.505	4,01%	9	0%	829.270.145	3,25%	15,7
Rentas de Jubilación Plan Universal.	199.987.978	4,41%	8,4	0%	196.438.724	4,00%	11,6
Plan Universal de la Abogacía, al Plan Junior y Plan Ahorro 5.	6.874.478.459	3,58%	11,3	23%	6.849.425.158	0,03%	14

La Mutualidad, al vencimiento de los activos asignados, revierte las cantidades necesarias y suficientes para hacer frente a los vencimientos de los riesgos hasta la finalización de las coberturas comprometidas. En este sentido, la Mutualidad no espera que se puedan producir situaciones importantes de mismatching hasta el vencimiento de las coberturas.

- Cuadro movimientos asimetrías contables

Los movimientos de asimetrías contables durante los dos últimos ejercicios han sido los siguientes:



Nº 0354233 I

0,06 Euros

Rentas Vitalicias	2021	2020
Saldo inicial	219.271.844,31	170.367.205,03
Generación plusvalías/minusvalías	(55.180.714,12)	48.904.639,28
<b>Saldo final</b>	<b>164.091.130,19</b>	<b>219.271.844,31</b>

Plan Universal + PJ+PAH5+RVR PUA	2021	2020
Saldo inicial	1.147.879.063,39	912.682.574,58
Generación plusvalías/minusvalías	(207.263.576,65)	235.196.488,81
<b>Saldo final</b>	<b>940.615.486,74</b>	<b>1.147.879.063,39</b>


20.4) Información sobre el ramo de no vida

El negocio del ramo no vida en la Mutualidad durante el ejercicio 2021 ha sido el correspondiente a Accidentes Individuales, Asistencia Sanitaria e Incapacidad Temporal Profesional. El volumen de negocio directo del ramo no vida en este ejercicio ha ascendido a 25.136.492,66 euros (25.136.492,66 euros en 2020), obteniéndose íntegramente en España.

Ingresos y Gastos del Ramo No Vida 2021:

Ejercicio 2021	Accidentes	Asistencia	Incapacidad Temporal Profesional	Total
<b>I. PRIMAS IMPUTADAS (Directo)</b>				
1. Primas netas de anulaciones	1.417.288,65	8.688.617,38	16.129.186,81	26.235.092,84
2. +/- variación prov. para primas no consumidas	-	-	-	-
3. +/- variación prov. técnicas riesgos en curso	-	-	-	-
4. +/- variación prov. para primas pendientes	94,26	1,37	-	95,63
<b>II. PRIMAS REASEGURO (Cedido)</b>				
1. Primas netas de anulaciones	358.036,04	7.856.849,09	-	8.214.885,13
2. +/- variación prov. para primas no consumidas	340,49	-	-	340,49
<b>A.- TOTAL PRIMAS ADQUIRIDAS NETAS DE REASEGURO (I-II)</b>	<b>1.059.006,38</b>	<b>831.769,66</b>	<b>16.129.186,81</b>	<b>18.019.962,85</b>
<b>III.- SINIESTRALIDAD (Directo)</b>				
1. Prestaciones y gastos pagados y gastos de siniestralidad	(260.808,49)	(7.616.221,22)	(17.009.193,13)	(24.886.222,84)
2. +/- variación prov. técnicas para prestaciones	(18.000,00)	-	(1.098.007,36)	(1.116.007,36)
3. +/- variación otras provisiones técnicas	-	-	-	-
<b>IV.- SINIESTRALIDAD DEL REASEGURO (Cedido)</b>				
1. Prestaciones y gastos pagados	69.171,44	7.541.719,89	-	7.610.891,33
2. +/- variación prov. técnicas para prestaciones	5.400,00	-	-	5.400,00
3. +/- variación otras provisiones técnicas	-	-	-	-
<b>B.- TOTAL SINIESTRALIDAD NETA DE REASEGURO (III-IV)</b>	<b>(204.237,05)</b>	<b>(74.501,33)</b>	<b>(18.107.200,49)</b>	<b>(18.385.938,87)</b>
V.- GASTOS DE ADQUISICIÓN (Directo)	3.869,22	23.731,23	44.051,82	71.652,27
VI.- GASTOS DE ADMINISTRACIÓN (Directo)	14.440,24	88.566,82	164.404,85	267.411,91
VII.- OTROS GASTOS TÉCNICOS (Directo)	1.998,95	12.260,25	22.758,45	37.017,65
VIII.-GASTOS DE ADQUISICIÓN, ADMINISTRACIÓN Y OTROS GASTOS TÉCNICOS (Cedido y retrocedido)	(128.618,31)	(183.951,00)	-	(312.569,31)
<b>C.- TOTAL GASTOS EXPLOTACIÓN Y OTROS GASTOS TÉCNICOS NETOS (V+VI+VII+VIII)</b>	<b>(108.309,90)</b>	<b>(59.392,70)</b>	<b>231.215,12</b>	<b>63.512,52</b>






Nº 0354234 I

0,06 Euros

Ingresos y Gastos del Ramo No Vida 2020:

Ejercicio 2020	Accidentes	Asistencia	Incapacidad Temporal Profesional	Total
<b>I. PRIMAS IMPUTADAS (Directo)</b>				
1. Primas netas de anulaciones	1.458.733,93	8.181.163,00	15.496.595,73	25.136.492,66
2. +/- variación prov. para primas no consumidas	2.280,17			2.280,17
3. +/- variación prov. técnicas riesgos en curso	-			-
4. +/- variación prov. para primas pendientes	(27,18)	(51,60)		(78,78)
<b>II. PRIMAS REASEGURO (Cedido)</b>				
1. Primas netas de anulaciones	750.290,01	7.401.587,39		8.151.877,40
2. +/- variación prov. para primas no consumidas				-
<b>A.- TOTAL PRIMAS ADQUIRIDAS NETAS DE REASEGURO (I-II)</b>	<b>710.696,91</b>	<b>779.524,01</b>	<b>15.496.595,73</b>	<b>16.986.816,65</b>
<b>III.- SINIESTRALIDAD (Directo)</b>				
1. Prestaciones y gastos pagados y gastos de siniestralidad	(346.762,79)	(6.953.988,55)	(16.862.317,38)	(24.163.068,72)
2. +/- variación prov. técnicas para prestaciones			34.173,31	34.173,31
3. +/- variación otras provisiones técnicas				-
<b>IV.- SINIESTRALIDAD DEL REASEGURO (Cedido)</b>				
1. Prestaciones y gastos pagados	99.385,67	6.953.988,45		7.053.374,12
2. +/- variación prov. técnicas para prestaciones				-
3. +/- variación otras provisiones técnicas				-
<b>B.- TOTAL SINIESTRALIDAD NETA DE REASEGURO (III-IV)</b>	<b>(247.377,12)</b>	<b>(0,10)</b>	<b>(16.828.144,07)</b>	<b>(17.075.521,29)</b>
<b>V.- GASTOS DE ADQUISICIÓN (Directo)</b>	12.590,96	70.661,35	133.833,25	217.085,56
<b>VI.- GASTOS DE ADMINISTRACIÓN (Directo)</b>	11.037,89	61.945,41	117.325,17	190.308,47
<b>VII.- OTROS GASTOS TÉCNICOS (Directo)</b>	8.569,41	48.092,09	91.086,87	147.748,37
<b>VIII.- GASTOS DE ADQUISICIÓN, ADMINISTRACIÓN Y OTROS GASTOS TÉCNICOS (Cedido y retrocedido)</b>	(281.405,51)	(230.851,00)		(512.256,51)
<b>C.- TOTAL GASTOS EXPLOTACIÓN Y OTROS GASTOS TÉCNICOS NETOS (V+VI+VII+VIII)</b>	<b>(249.207,25)</b>	<b>(50.152,15)</b>	<b>342.245,29</b>	<b>42.885,89</b>




Nº 0354235 I

0,06 Euros

## Resultado Técnico por año de ocurrencia Ramo No Vida 2021:

Ejercicio 2021	Accidentes	Asistencia Sanitaria	Incapacidad Temporal Profesional	TOTAL
<b>I. PRIMAS ADQUIRIDAS (Directo)</b>				
1. Primas netas de anulaciones	1.417.288,65	8.688.617,38	16.129.186,81	26.235.092,84
2. +/- variación prov. para primas no consumidas	-	-	-	-
3. +/- variación prov. para primas pendientes	94,26	1,37	-	95,63
<b>II. PRIMAS REASEGURO (Cedido)</b>				
1. Primas netas de anulaciones	358.036,04	7.856.849,09	-	8.214.885,13
2. +/- variación prov. para primas no consumidas	340,49	-	-	340,49
<b>A.- TOTAL PRIMAS ADQUIRIDAS NETAS DE REASEGURO (I-II)</b>	<b>1.059.006,38</b>	<b>831.769,66</b>	<b>16.129.186,81</b>	<b>18.019.962,85</b>
<b>III.- SINIESTRALIDAD (Directo)</b>				
1. Prestaciones y gastos pagados y gastos de siniestros ocurridos en el ejercicio	(260.808,49)	(7.616.221,22)	(17.009.193,13)	(24.886.222,84)
2. Provisiones técnicas para prestaciones de siniestros ocurridos en el ejercicio	(18.000,00)	-	(1.098.007,36)	(1.116.007,36)
<b>IV.- SINIESTRALIDAD DEL REASEGURO (Cedido)</b>				
1. Prestaciones y gastos pagados y gastos de siniestros ocurridos en el ejercicio	69.171,44	7.541.719,89	-	7.610.891,33
2. Provisiones técnicas para prestaciones de siniestros ocurridos en el ejercicio	5.400,00	-	-	5.400,00
<b>B.- TOTAL SINIESTRALIDAD NETA DE REASEGURO (III-IV)</b>	<b>(204.237,05)</b>	<b>(74.501,33)</b>	<b>(18.107.200,49)</b>	<b>(18.385.938,87)</b>
V.- GASTOS DE ADQUISICIÓN (Directo)	3.869,22	23.731,23	44.051,82	71.652,27
VI.- GASTOS DE ADMINISTRACIÓN (Directo)	14.440,24	88.566,82	164.404,85	267.411,91
VII.- OTROS GASTOS TÉCNICOS (Directo)	1.998,95	12.260,25	22.758,45	37.017,65
VIII.- GASTOS DE ADQUISICIÓN, ADMINISTRACIÓN Y OTROS GASTOS TÉCNICOS (Cedido y retrocedido)	(128.618,31)	(183.951,00)	-	(312.569,31)
IX.- INGRESOS FINANCIEROS TÉCNICOS NETOS DE LOS GASTOS DE LA MISMA NATURALEZA	(340,23)	(2.086,72)	(3.873,53)	(6.300,48)



Nº 0354236 I

0,06 Euros


Resultado Técnico por año de ocurrencia Ramo No Vida 2020:

Ejercicio 2020	Accidentes	Asistencia Sanitaria	Incapacidad Temporal Profesional	TOTAL
<b>I. PRIMAS ADQUIRIDAS (Directo)</b>				
1. Primas netas de anulaciones	1.458.733,93	8.181.163,00	15.496.595,73	25.136.492,66
2. +/- variación prov. para primas no consumidas	2.280,17	-	-	2.280,17
3. +/- variación prov. para primas pendientes	(27,18)	(51,60)	-	(78,78)
<b>II. PRIMAS REASEGURO (Cedido)</b>				
1. Primas netas de anulaciones	750.290,01	7.401.587,39	-	8.151.877,40
2. +/- variación prov. para primas no consumidas	-	-	-	-
<b>A.- TOTAL PRIMAS ADQUIRIDAS NETAS DE REASEGURO (I-II)</b>	<b>710.696,91</b>	<b>779.524,01</b>	<b>15.496.595,73</b>	<b>16.986.816,65</b>
<b>III.- SINIESTRALIDAD (Directo)</b>				
1. Prestaciones y gastos pagados y gastos de siniestros ocurridos en el ejercicio	(346.762,79)	(6.953.988,55)	(16.774.985,47)	(24.075.736,81)
2. Provisiones técnicas para prestaciones de siniestros ocurridos en el ejercicio	-	-	34.173,31	34.173,31
<b>IV.- SINIESTRALIDAD DEL REASEGURO (Cedido)</b>				
1. Prestaciones y gastos pagados y gastos de siniestros ocurridos en el ejercicio	99.385,67	6.953.988,45	-	7.053.374,12
2. Provisiones técnicas para prestaciones de siniestros ocurridos en el ejercicio	-	-	-	-
<b>B.- TOTAL SINIESTRALIDAD NETA DE REASEGURO (III-IV)</b>	<b>(247.377,12)</b>	<b>(0,10)</b>	<b>(16.740.812,16)</b>	<b>(16.988.189,38)</b>
V.- GASTOS DE ADQUISICIÓN (Directo)	12.590,96	70.661,35	133.833,25	217.085,56
VI.- GASTOS DE ADMINISTRACIÓN (Directo)	11.037,89	61.945,41	117.325,17	190.308,47
VII.- OTROS GASTOS TÉCNICOS (Directo)	8.569,41	48.092,09	91.086,87	147.748,37
VIII.- GASTOS DE ADQUISICIÓN, ADMINISTRACIÓN Y OTROS GASTOS TÉCNICOS (Cedido y retrocedido)	(281.405,51)	(230.851,00)	-	(512.256,51)
IX.- INGRESOS FINANCIEROS TÉCNICOS NETOS DE LOS GASTOS DE LA MISMA NATURALEZA	(1,33)	(7,49)	(14,18)	(23,00)

## 20.5) Política de reaseguro

La Mutualidad, por principios de gestión y de no asumir riesgos muy elevados, tiene cedido en Reaseguro, con una de las principales reaseguradoras en España (Nacional de Reaseguros), los riesgos de incapacidad permanente y fallecimiento del Plan Universal. El pleno de retención a favor de la Mutualidad durante 2021 y 2020 ha sido de 180.000 euros para incapacidad y 60.000 euros en fallecimiento, siendo el resto cedido al reaseguro. La capacidad del contrato ha sido de 1.800.000 euros.

Asimismo, la Mutualidad mantiene con Nacional de Reaseguros un contrato de cúmulos para el seguro de accidentes, que cubre las indemnizaciones múltiples que se puedan producir en un solo siniestro por accidente, por encima de los 500.000 euros, y un contrato de reaseguro de accidentes para las pólizas individuales en la modalidad de proporcional, cediendo el 30% del riesgo a la Reaseguradora.



Nº 0354237 I

0,06 Euros

## 21. Operaciones con partes vinculadas

A continuación, se detallan las operaciones efectuadas con Privilegia, Sociedad Agencia de Seguros Exclusiva de la Mutualidad General de la Abogacía S.R.L.U y los saldos con Avanza Previsión, Compañía de Seguros, S.A.U y Value Plus Properties.:

Ejercicio 2021:

Sociedad	Saldos de balance		Gastos		Ingresos	
	Saldos deudores	Saldos acreedores	Servicios recibidos	Concepto de gasto	Servicios prestados	Concepto de ingreso
Agencia Exclusiva de Mediación	-	73.583,68	60.000,00	Comisiones	8.700,00	Arrendamientos
Avanza Previsión	327.875,45	31.290,46	31.290,46		254.702,34	Cargos cruzados
Value Plus Properties	627.000,00	-	-		-	
<b>Total</b>	<b>954.875,45</b>	<b>104.874,14</b>	<b>91.290,46</b>		<b>263.402,34</b>	

Ejercicio 2020:


Sociedad	Saldos de balance		Gastos		Ingresos	
	Saldos deudores	Saldos acreedores	Servicios recibidos	Concepto de gasto	Servicios prestados	Concepto de ingreso
Agencia Exclusiva de Mediación	-	32.283,68	55.000,00	Comisiones	8.700,00	Arrendamientos
Avanza Previsión	2.076.526,09	-	-		-	
<b>Total</b>	<b>2.076.526,09</b>	<b>32.283,68</b>	<b>55.000,00</b>		<b>8.700,00</b>	

Las transacciones con partes vinculadas son relacionadas con el tráfico normal de la entidad y han sido realizadas según condiciones de mercado.

Durante el ejercicio 2020 no se realizaron operaciones con Avanza Previsión, Compañía de Seguros, S.A.U., el saldo deudor se corresponde con la operación de fusión con A.M.I.C. detallada en la Nota 16 de esta Memoria.

## 22. Cumplimiento del código de conducta

Al objeto de dar cumplimiento a lo dispuesto en la Disposición Adicional Tercera de la Ley 44/2002, de 22 de noviembre, de Medidas de Reforma del Sistema Financiero, se ha publicado la Orden ECO/3721/2003, de 23 de diciembre, que aprueba el código de conducta para las Mutuas de Seguros y Mutualidades de Previsión Social en materia de inversiones financieras temporales, la Junta de Gobierno de la Mutualidad de la Abogacía informa a la Asamblea General, que es el órgano competente para la aprobación de las cuentas anuales correspondientes al ejercicio 2021, que no existen inversiones financieras temporales al final del ejercicio expresado, no aptas para coberturas de provisiones técnicas.



Nº 0354238 I

0,06 Euros

### 23. Información sobre derechos de emisión de gases de efecto invernadero

La Mutualidad no ha incurrido en ningún gasto destinado a derechos de emisión de gases de efecto invernadero, ni ha tenido en los ejercicios 2021 y 2020 asignación alguna por este concepto.


### 24. Información sobre el periodo medio de pago a proveedores

De acuerdo con la Disposición Adicional Tercera de la Ley 15/2010 de 5 de julio, relativa al "Deber de información", y de acuerdo a la redacción y contenido dada por el apartado 1 del artículo 6 de la Resolución de 29 de enero de 2016 del ICAC, sobre la información a incorporar en la memoria de las cuentas anuales en relación con el periodo medio de pago a proveedores, se detalla a continuación las características de los pagos realizados a los proveedores en el ejercicio:

(Días)	2021	2020
Periodo medio de pago a proveedores	14,28	5,5
Ratio de operaciones pagadas	14,28	5,5
Ratio de operaciones pendientes de pago	14,28	5,5

(Miles de euros)	2021	2020
Total pagos realizados	19.240.709,59	19.207.583,12
Total pagos pendientes	3.335.052,68	939.422,56

Madrid a 24 de marzo de 2022



Nº 0354239 I

0,06 Euros


# ANEXO I Inversiones Financieras

## INVERSIONES FINANCIERAS AL 31/12/2021

NOMBRE DEL VALOR	VENCIMIENTO	NOMINAL	VALOR CONTABLE	VALOR REALIZACIÓN	CARTERA ASIGNADA
ACCIONA FINANCIACION FIL BONO 4,25% 25/11/2031	25/11/2031	5.000.000,00	4.999.590,02	5.725.000,00	PU
BO MERRILL LYNCH SWITCH BONO 4,51% 18/12/2028	18/12/2028	17.000.000,00	17.000.000,00	20.910.000,00	PU
CAJA MADRID 4,75 29/12/2028 BONO INDEXADO 29/12/2028	29/12/2028	65.000.000,00	65.000.000,00	83.005.000,00	PU
CTIGROUP FUNDING INC BONO 4,45% 19/12/2028	19/12/2028	7.000.000,00	7.000.000,00	8.610.000,00	PA
DEUTSCHE BANK LUXEMBOURG BONO 5,62% 15/10/2026	15/10/2026	93.720.600,00	93.711.360,22	114.526.573,20	PU
DEUTSCHE BANK LUXEMBOURG BONO 5,85% 28/10/2026	28/10/2026	57.117.000,00	57.113.078,99	69.796.974,00	PU
DEXIA CREDIOP SPA (MUTUALIDAD DE LA ABOGACIA,02/06/2006) BONO 26/02/2024	26/02/2024	5.000.000,00	9.060.503,01	9.675.000,00	RVR
DEXIA CREDIOP SPA (MUTUALIDAD DE LA ABOGACIA,09/06/2006) BONO 26/02/2024	26/02/2024	4.321.000,00	7.817.690,63	8.361.135,00	PU
DEXIA CREDIOP SPA (MUTUALIDAD DE LA ABOGACIA,09/06/2006)_1 BONO 26/02/2024	26/02/2024	1.200.000,00	2.170.943,27	2.322.000,00	PU
ENEL FINANCE INTL NV BONO 5,80% 02/02/2022	02/02/2022	50.000.000,00	49.989.039,15	50.250.000,00	PA
GOLDMAN SACHS GROUP INC BONO 5,00% 20/07/2026	20/07/2026	11.500.000,00	11.500.000,00	13.483.060,00	PA
GOLDMAN SACHS GROUP INC BONO 5,06% 27/07/2028	27/07/2028	25.000.000,00	25.035.781,28	30.544.500,00	PA
HSBC BANK PLC (MUTUALIDAD DE LA ABOGACIA,11/08/2006) BONO 11/08/2036	11/08/2036	7.000.000,00	14.423.958,17	19.422.200,00	RVR
MORGAN GUARANTY TRUST CO (MUTUALIDAD DE LA ABOGACIA,07/11/2003) BONO 21/01/2027	21/01/2027	2.582.284,50	1.955.679,77	2.432.770,22	PU
MORGAN GUARANTY TRUST CO (MUTUALIDAD DE LA ABOGACIA,16/03/2006) BONO 21/01/2027	21/01/2027	7.023.813,83	5.622.429,09	6.617.135,01	PU
MORGAN GUARANTY TRUST CO (MUTUALIDAD DE LA ABOGACIA,23/12/2005) BONO 21/01/2027	21/01/2027	5.079.353,60	4.105.309,48	4.785.259,03	PU
MORGAN GUARANTY TRUST CO (MUTUALIDAD DE LA ABOGACIA,24/02/2003) BONO 21/01/2027	21/01/2027	1.807.599,15	1.327.345,67	1.702.939,16	PU
MORGAN GUARANTY TRUST CO (MUTUALIDAD DE LA ABOGACIA,24/02/2003)_1 BONO 21/01/2027	21/01/2027	4.131.655,19	3.089.484,60	3.892.432,36	PU
MORGAN GUARANTY TRUST CO (MUTUALIDAD DE LA ABOGACIA,25/05/2007) BONO 21/01/2027	21/01/2027	2.489.322,25	1.940.495,15	2.345.190,51	PU
MORGAN GUARANTY TRUST CO (MUTUALIDAD DE LA ABOGACIA,26/04/2006) BONO 21/01/2027	21/01/2027	1.394.433,63	1.097.971,44	1.313.695,92	PU
MORGAN GUARANTY TRUST CO (MUTUALIDAD DE LA ABOGACIA,28/06/2006) BONO 21/01/2027	21/01/2027	2.711.398,72	2.124.779,86	2.554.408,72	PU
MORGAN GUARANTY TRUST CO (MUTUALIDAD DE LA ABOGACIA,29/05/2006) BONO 21/01/2027	21/01/2027	2.014.181,91	1.589.117,82	1.897.560,77	PU
MORGAN STANLEY BONO 5,07% 05/08/2030	05/08/2030	31.800.000,00	31.800.000,00	41.976.000,00	PA
MORGAN STANLEY BONO INDEXADO 22/09/2028	22/09/2028	5.000.000,00	5.000.000,00	6.655.000,00	PA
PAGARE EBN BANCO 07/04/2022 (PLAN UNIVERSAL PPC,03/12/2021) BONO 07/04/2022	07/04/2022	10.000.000,00	9.993.626,42	10.000.000,00	PU
PAGARE EBN BANCO 07/07/2022 (PLAN UNIVERSAL DPV,03/12/2021) BONO 07/07/2022	07/07/2022	10.000.000,00	9.985.600,01	10.000.000,00	PU
PAGARE EBN BANCO 07/02/2022 (PLAN UNIVERSAL PPC,23/12/2021) BONO 07/02/2022	07/02/2022	10.000.000,00	9.998.750,85	10.000.000,00	PU
PAGARE EBN BANCO 14/01/2022 (PLAN UNIVERSAL PPC,01/10/2021) BONO 14/01/2022	14/01/2022	2.000.000,00	1.999.846,62	2.000.000,00	PU
REPUBLIC OF ITALY (MUTUALIDAD DE LA ABOGACIA,03/04/2006) BONO 20/02/2031	20/02/2031	10.000.000,00	6.688.389,41	8.625.200,00	PU
SOLARIA ENERGIA Y MEDIO (PLAN UNIVERSAL PPC,22/03/2021) BONO 25/08/2022	25/08/2022	20.000.000,00	19.871.198,54	19.904.000,00	PU
<b>TOTAL RENTA FIJA CARTERA PRÉSTAMOS Y PARTIDAS A COBRAR</b>		<b>476.892.642,77</b>	<b>483.011.969,47</b>	<b>573.333.033,90</b>	
<b>TOTAL DEPOSITOS CARTERA PRÉSTAMOS Y PARTIDAS A COBRAR</b>		<b>0,00</b>	<b>0,00</b>	<b>0,00</b>	
<b>TOTAL CARTERA PRÉSTAMOS Y PARTIDAS A COBRAR</b>		<b>476.892.642,77</b>	<b>483.011.969,47</b>	<b>573.333.033,90</b>	

NOMBRE DEL VALOR	VENCIMIENTO	NOMINAL	VALOR CONTABLE	VALOR REALIZACIÓN	CARTERA ASIGNADA
ABERTIS INFRAESTRUCTURAS BONO 3,00% 27/03/2031	27/03/2031	400.000,00	457.340,00	457.340,00	AI
ACCIONA FINANCIACION FIL BONO 3,00% 02/12/2039	02/12/2039	120.000.000,00	120.651.600,00	120.651.600,00	PU
ACCIONA FINANCIACION FIL BONO 3,00% 23/10/2035	23/10/2035	25.000.000,00	27.600.000,00	27.000.000,00	PU
ACERINOX SA BONO 5,00% 25/07/2024	25/07/2024	75.000.000,00	76.622.500,00	76.622.500,00	PU
ACS ACTIVIDADES CONS Y S BONO INDEXADO 28/06/2023	28/06/2023	22.000.000,00	22.000.000,00	22.000.000,00	PU
ALTRIA GROUP INC BONO 3,125% 15/06/2031	15/06/2031	500.000,00	555.285,00	555.285,00	AI
AMADEUS IT GROUP SA BONO 1,875% 24/09/2028	24/09/2028	300.000,00	317.877,00	317.877,00	AI
ANDORRA CAPITAL AGRICOL BONO 4,00% 18/02/2031	18/02/2031	25.000.000,00	27.869.500,00	27.869.500,00	RVR
ANHEUSER-BUSCH INBEV SA BONO 3,70% 02/04/2040	02/04/2040	3.000.000,00	3.998.370,00	3.998.370,00	PU
AP MOLLER-MAERSK A/S BONO 1,75% 16/03/2026	16/03/2026	5.000.000,00	5.299.750,00	5.299.750,00	PU
ARCELORMITTAL BONO 3,125% 14/01/2022	14/01/2022	8.000.000,00	8.007.920,00	8.007.920,00	PU
AREVA SA BONO 4,675% 23/09/2024	23/09/2024	10.000.000,00	11.105.800,00	11.105.800,00	PU
ARQUEMA GROUP SA BONO 4,625% 28/12/2026	28/12/2026	2.000.000,00	2.000.000,00	2.000.000,00	PU
ASSICURAZIONI GENERALI BONO 3,875% 29/01/2029	29/01/2029	1.500.000,00	1.736.955,00	1.736.955,00	PU
ASTURIANA DE LAMINADOS S BONO 5,75% 02/08/2027	02/08/2027	14.000.000,00	13.790.000,00	13.790.000,00	PU
ATLANTIA SPA BONO 1,875% 13/07/2027	13/07/2027	100.000,00	103.371,00	103.371,00	AI
ATRYX HEALTH INTERNACINL BONO 5,50% 29/07/2025	29/07/2025	5.000.000,00	5.000.000,00	5.000.000,00	PU
AUCHAN HOLDING SA BONO 3,25% 23/07/2027	23/07/2027	4.500.000,00	5.060.430,00	5.060.430,00	PU
AUDAX RENOVABLES SA BONO 4,20% 18/12/2027	18/12/2027	60.000.000,00	51.645.000,00	51.645.000,00	AI
AUTOPISTA DEL ATLAN CESA BONO 3,75% 14/12/2025	14/12/2025	25.000,00	26.395,25	26.395,25	PU
AVIVA PLC BONO INDEXADO 05/07/2043	05/07/2043	100.000,00	108.913,00	108.913,00	AI
AYT CEDULAS CAJAS GLOBAL BONO 4,25% 25/10/2023	25/10/2023	10.000.000,00	10.814.800,00	10.814.800,00	PU
BANCO BILBAO VIZCAYA ARG BONO 4,00% 24/02/2032	24/02/2032	100.000.000,00	109.002.000,00	109.002.000,00	RVR PUA
BANCO BILBAO VIZCAYA ARG BONO INDEXADO 09/03/2023	09/03/2023	5.000.000,00	5.026.800,00	5.026.800,00	PU
BANCO BILBAO VIZCAYA ARG BONO INDEXADO 24/12/2118	24/12/2118	200.000,00	212.808,00	212.808,00	AI
BANCO DE SABADELL SA BONO 5,625% 06/05/2026	06/05/2026	25.000.000,00	28.673.500,00	28.673.500,00	PU
BANCO DE SABADELL SA BONO INDEXADO 11/03/2027	11/03/2027	2.000.000,00	2.035.200,00	2.035.200,00	PU
BANCO DE SABADELL SA BONO INDEXADO 15/05/2025	15/05/2025	120.000.000,00	120.000.000,00	120.000.000,00	PU
BANCO DE SABADELL SA BONO INDEXADO 29/06/2023	29/06/2023	10.000.000,00	10.089.100,00	10.089.100,00	PU
BANCO SANTANDER SA BONO 3,00% 28/09/2038	28/09/2038	30.000.000,00	37.331.700,00	37.331.700,00	PU
BANKIA SA BONO INDEXADO 15/02/2029	15/02/2029	6.000.000,00	6.366.420,00	6.366.420,00	PU
BANKINTER SA BONO 6,00% 18/12/2028	18/12/2028	1.039.750,76	1.130.479,41	1.130.479,41	PU
BASQUE GOVERNMENT BONO 2,00% 30/04/2059	30/04/2059	49.500.000,00	54.602.955,00	54.602.955,00	PU

mutualidad general de la abogacía




Nº 0354240 I

0,06 Euros

mutualidad general de la abogacía

Table with columns: NOMBRE DEL TÍTULO, VENCIMIENTO, NOMINAL, VALOR CONTABLE, VALOR REALIZACIÓN, and CARTERA ASIGNADA. It lists various financial instruments and their corresponding values.



Nº 0354241 I

0,06 Euros

mutualidad general de la abogacía

NOMBRE DEL VALOR	VENCIMIENTO	CANTIDAD	VALOR NOMINAL	VALOR REALIZACIÓN	CATEGORÍA	SIGUIDA
BUONI POLIENNALI STRIP (MUTUALIDAD DE LA ABOGACIA 30/10/2003) BONO 01/05/2031	01/05/2031	5.000.000,00	4.479.800,00	4.479.800,00	PU	
BUONI POLIENNALI STRIP (MUTUALIDAD DE LA ABOGACIA 21/07/2003) BONO 01/02/2033	01/02/2033	2.930.000,00	2.522.173,30	2.522.173,30	PU	
BUONI POLIENNALI STRIP (MUTUALIDAD DE LA ABOGACIA 28/12/2005) BONO 01/02/2033	01/02/2033	2.090.000,00	1.721.620,00	1.721.620,00	RVR	
BUONI POLIENNALI STRIP (MUTUALIDAD DE LA ABOGACIA 31/07/2003) BONO 01/02/2032	01/02/2032	12.000.000,00	10.518.000,00	10.518.000,00	PU	
BUONI POLIENNALI STRIP (MUTUALIDAD DE LA ABOGACIA 31/07/2003) BONO 01/02/2033	01/02/2033	4.000.000,00	3.443.240,00	3.443.240,00	PU	
BUONI POLIENNALI STRIP (MUTUALIDAD DE LA ABOGACIA 31/07/2003) BONO 01/08/2031	01/08/2031	13.000.000,00	11.500.710,00	11.500.710,00	PU	
BUONI POLIENNALI STRIP (MUTUALIDAD DE LA ABOGACIA 31/07/2003) BONO 01/08/2031	01/08/2031	11.000.000,00	9.542.060,00	9.542.060,00	PU	
CAXABANK SA BONO INDEXADO 07/07/2042	07/07/2042	150.000.000,00	162.000.000,00	162.000.000,00	PU	
CAXABANK SA BONO INDEXADO 18/10/2117	18/10/2117	400.000,00	411.376,00	411.376,00	AI	
CANADIAN SOLAR EMEA CAP BONO 4,00% 02/12/2026	02/12/2026	18.000.000,00	18.045.000,00	18.045.000,00	PU	
CCTS EU BONO INDEXADO 15/12/2022	15/12/2022	100.000.000,00	100.628.000,00	100.628.000,00	RVR	
CEDULAS AYT CAJAS GLOBAL BONO 3,75% 14/12/2022	14/12/2022	9.300.000,00	9.665.118,00	9.665.118,00	PU	
CEDULAS CAJA AHORROS BARCELONA BONO 3,875% 17/02/2025	17/02/2025	26.200.000,00	29.479.454,00	29.479.454,00	PU	
CEDULAS TDA 6 BONO 3,875% 23/05/2025	23/05/2025	9.000.000,00	10.195.920,00	10.195.920,00	RVR	
CEDULAS TDA 6 FONDO ACTI BONO 4,25% 10/04/2031	10/04/2031	32.000.000,00	43.452.480,00	43.452.480,00	PA	
CELLNEX FINANCE CO SA BONO 2,00% 15/02/2033	15/02/2033	18.000.000,00	17.141.580,00	17.141.580,00	PU	
CELLNEX TELECOM BONO 3,125% 27/07/2022	27/07/2022	7.000.000,00	7.138.600,00	7.138.600,00	PU	
CELLNEX TELECOM SA BONO 3,875% 20/12/2032	20/12/2032	50.000.000,00	55.871.000,00	55.871.000,00	PU	
CEPSA FINANCE SA BONO 0,75% 12/02/2028	12/02/2028	15.000.000,00	14.637.600,00	14.637.600,00	PU	
CEPSA FINANCE SA BONO 2,25% 13/02/2026	13/02/2026	11.000.000,00	11.670.560,00	11.670.560,00	PU	
CIMA SPAIN BONO INDEXADO 15/06/2029	15/06/2029	13.931.437,80	11.292.126,91	11.292.126,91	PU	
CITIGROUP FUNDING INC BONO INDEXADO 23/09/2024	23/09/2024	5.000.000,00	5.741.750,00	5.741.750,00	PA	
CNH INDUSTRIAL FIN EUR S BONO 3,875% 21/04/2026	21/04/2026	15.000.000,00	17.303.550,00	17.303.550,00	PU	
CNP ASSURANCES BONO INDEXADO 18/11/2115	18/11/2115	100.000,00	109.710,00	109.710,00	AI	
COMMUNITY OF MADRID SPAI BONO 3,288% 22/10/2058	22/10/2058	150.000.000,00	214.297.500,00	214.297.500,00	PU	
COMMUNITY OF MADRID SPAI BONO 5,00% 12/02/2036	12/02/2036	50.000.000,00	75.698.500,00	75.698.500,00	PA	
COMMUNITY OF MADRID SPAI BONO 5,50% 30/04/2024	30/04/2024	60.000.000,00	67.818.000,00	67.818.000,00	RVR	
COMUNIDAD AUTO DE ARAGON BONO 4,42% 30/04/2028	30/04/2028	12.200.000,00	15.294.042,00	15.294.042,00	PU	
COMUNIDAD AUTO DE ARAGON BONO 5,15% 31/01/2037	31/01/2037	30.000.000,00	45.660.300,00	45.660.300,00	RVR	
COMUNIDAD AUTO DE ARAGON BONO 8,25% 17/01/2027	17/01/2027	37.500.000,00	52.796.625,00	52.796.625,00	PU	
CP COMBOIOS DE PORTUGAL BONO 5,70% 05/02/2030	05/02/2030	4.000.000,00	5.476.080,00	5.476.080,00	RVR PUA	
EASYJET PLC BONO 0,875% 11/06/2025	11/06/2025	5.000.000,00	5.030.550,00	5.030.550,00	PU	
EFACEC POWER SOLUTIONS BONO 4,50% 23/07/2024	23/07/2024	10.000.000,00	9.688.000,00	9.688.000,00	PU	
ELECNOR EFICIENCIA BONO 2,00% 30/12/2027	30/12/2027	26.688.000,00	26.688.000,00	26.688.000,00	PU	
ELECNOR SA BONO 3,025% 30/09/2035	30/09/2035	30.000.000,00	30.000.000,00	30.000.000,00	PU	
EMPRESA NAVIERA EL CANO S BONO 4,875% 16/07/2026	16/07/2026	5.800.000,00	5.835.090,00	5.835.090,00	PU	
EMPRESA NAVIERA EL CANO S BONO 5,50% 26/07/2023	26/07/2023	5.300.000,00	5.339.750,00	5.339.750,00	PU	
ENEL-SOCIETA PER AZIONI BONO 5,25% 20/05/2024	20/05/2024	3.600.000,00	4.065.228,00	4.065.228,00	PU	
ENEL-SOCIETA PER AZIONI BONO 5,625% 21/06/2027	21/06/2027	5.000.000,00	6.384.200,00	6.384.200,00	PU	
FAB PORCELANA VISTA ALEG BONO 4,50% 21/10/2024	21/10/2024	7.200.000,00	6.985.440,00	6.985.440,00	PU	
FADE BONO 5,75% 17/12/2026	17/12/2026	75.000.000,00	96.000.000,00	96.000.000,00	PA	
FADE BONO 6,25% 17/03/2025	17/03/2025	125.000.000,00	150.897.500,00	150.897.500,00	PU	
GE CAPITAL EURO FUNDING BONO 4,625% 22/02/2027	22/02/2027	3.000.000,00	3.664.440,00	3.664.440,00	RVR	
GE CAPITAL EURO FUNDING BONO 6,025% 01/03/2036	01/03/2036	26.700.000,00	45.692.244,00	45.692.244,00	PA	
GENERAL DE ALQUI BONO 4,50% 05/07/2026	05/07/2026	5.000.000,00	4.950.000,00	4.950.000,00	PU	
GENERAL ELECTRIC CO BONO 2,125% 17/05/2037	17/05/2037	13.500.000,00	15.089.355,00	15.089.355,00	PU	
GENERAL MOTORS FINL CO BONO 1,694% 26/03/2025	26/03/2025	3.000.000,00	3.125.370,00	3.125.370,00	PU	
GENERAL MOTORS FINL CO BONO INDEXADO 26/03/2022	26/03/2022	5.000.000,00	5.004.100,00	5.004.100,00	PU	
GE PSA TRESORERIE BONO 6,00% 19/09/2033	19/09/2033	8.000.000,00	11.627.600,00	11.627.600,00	RVR PUA	
GLAXOSMITHKLINE CAP PLC BONO 4,00% 18/06/2025	18/06/2025	4.200.000,00	4.791.822,00	4.791.822,00	PA	
GLENCORE FINANCE EUROPE BONO 1,75% 17/03/2025	17/03/2025	12.700.000,00	13.243.433,00	13.243.433,00	PU	
GOLDMAN SACHS GROUP INC BONO 3,375% 27/03/2025	27/03/2025	5.000.000,00	5.511.850,00	5.511.850,00	PU	
GOLDMAN SACHS GROUP INC BONO INDEXADO 21/04/2023	21/04/2023	63.000.000,00	63.075.600,00	63.075.600,00	PU	
GOLDMAN SACHS GROUP INC BONO INDEXADO 21/04/2023	21/04/2023	26.000.000,00	26.031.200,00	26.031.200,00	RVR	
GOLDMAN SACHS GROUP INC BONO INDEXADO 21/04/2023	21/04/2023	11.000.000,00	11.013.200,00	11.013.200,00	RVR PUA	
GOLDMAN SACHS GROUP INC BONO INDEXADO 26/09/2023	26/09/2023	3.000.000,00	3.008.550,00	3.008.550,00	PU	
GREENALIA SA BONO 4,95% 15/12/2025	15/12/2025	5.000.000,00	5.002.500,00	5.002.500,00	PU	
GREENERGY RENOVABLES BONO 4,75% 08/11/2024	08/11/2024	6.000.000,00	6.146.760,00	6.146.760,00	PU	
GRUPO PESTANA SGPS SA BONO 2,50% 23/09/2025	23/09/2025	10.000.000,00	9.550.000,00	9.550.000,00	PU	
GRUPO PESTANA SGPS SA BONO 3,25% 05/05/2027	05/05/2027	10.000.000,00	9.875.000,00	9.875.000,00	PU	
HARLEY-DAVIDSON FINL SER BONO 3,875% 19/05/2023	19/05/2023	3.000.000,00	3.156.810,00	3.156.810,00	PU	
HIPERCOR SA BONO 3,875% 19/01/2022	19/01/2022	12.045.000,00	12.045.000,00	12.045.000,00	PU	
HSE NETZ AG BONO 6,125% 23/04/2041	23/04/2041	20.000.000,00	33.678.400,00	33.678.400,00	RVR	
IBERIA L.A.E. S.A BONO 3,75% 28/05/2027	28/05/2027	46.000.000,00	43.660.000,00	43.660.000,00	PU	
INDRA SISTEMAS SA BONO 3,50% 23/12/2026	23/12/2026	60.000.000,00	64.962.600,00	64.962.600,00	PU	
INSUR PROMOCION INTEGRAL BONO 4,00% 10/12/2026	10/12/2026	15.000.000,00	15.000.000,00	15.000.000,00	PU	
INTL CONSOLIDATED AIRLIN BONO 1,50% 04/07/2027	04/07/2027	300.000,00	267.849,00	267.849,00	AI	
INTL PERSONAL FINANCE PL BONO 9,75% 12/11/2025	12/11/2025	3.500.000,00	3.758.300,00	3.758.300,00	PU	
ITALY GOVT INT BOND BONO 5,345% 27/01/2048	27/01/2048	18.250.000,00	28.932.820,00	28.932.820,00	PU	
JEFFERIES GROUP LLC BONO 3,00% 21/11/2042	21/11/2042	80.000.000,00	82.991.200,00	82.991.200,00	PU	
JPMORGAN CHASE & CO (RVR DPV 01/11/2021) BONO 03/11/2056	03/11/2056	215.000.000,00	92.003.445,00	92.003.445,00	RVR	
JPMORGAN CHASE & CO BONO INDEXADO 14/08/2029	14/08/2029	5.000.000,00	4.921.650,00	4.921.650,00	PU	
JUNTA DE EXTREMADURA BONO 5,50% 30/07/2032	30/07/2032	20.000.000,00	28.936.600,00	28.936.600,00	RVR PUA	
KINDER MORGAN INC/DELAWA BONO 2,25% 16/03/2027	16/03/2027	18.000.000,00	19.567.080,00	19.567.080,00	PU	
KONINKLIJKE KPN NV BONO 5,625% 30/09/2024	30/09/2024	500.000,00	577.265,00	577.265,00	RVR	
LLOYDS BANKING GROUP PLC BONO INDEXADO 01/04/2026	01/04/2026	7.000.000,00	7.737.590,00	7.737.590,00	RVR PUA	
MAKING SCIENCE GROUP BONO 5,50% 13/10/2024	13/10/2024	1.500.000,00	1.506.393,00	1.506.393,00	PU	
MAPPRE SA BONO INDEXADO 31/03/2047	31/03/2047	100.000,00	113.430,00	113.430,00	AI	
MEDIOBANCA DI CRED FIN BONO INDEXADO 30/10/2023	30/10/2023	2.000.000,00	2.106.640,00	2.106.640,00	PU	
MELIA HOTELS INTL SA BONO 3,30% 19/11/2030	19/11/2030	50.000.000,00	47.125.000,00	47.125.000,00	PU	
MERCIALYS SA BONO 1,80% 27/02/2026	27/02/2026	5.000.000,00	5.194.050,00	5.194.050,00	PU	
MERLIN PROPERTIES SOCIM BONO 2,375% 13/07/2027	13/07/2027	12.000.000,00	12.945.000,00	12.945.000,00	PU	
METROPOLITANO DE LISBOA BONO 7,30% 23/12/2025	23/12/2025	1.000.000,00	1.274.500,00	1.274.500,00	PU	
METROVAGESA SA BONO 4,10% 31/05/2026	31/05/2026	17.500.000,00	17.500.000,00	17.500.000,00	PU	
NATWEST MARKETS PLC BONO INDEXADO 03/03/2023	03/03/2023	100.000.000,00	100.027.000,00	100.027.000,00	PU	
OBL TUBOS RELUINDOS 3.000% 18-12-24 BONO INDEXADO 18/12/2024	18/12/2024	5.452.260,00	3.271.356,00	3.271.356,00	PU	
ORPEA BONO 3,00% 25/11/2041	25/11/2041	5.000.000,00	4.818.100,00	4.818.100,00	PU	
ORTIZ CONSTR Y PROYECTO BONO 5,25% 09/10/2023	09/10/2023	100.000,00	100.500,00	100.500,00	AI	
ORTIZ CONSTR Y PROYECTO BONO 5,25% 09/10/2023	09/10/2023	3.000.000,00	3.015.000,00	3.015.000,00	PU	
PETROLEOS MEXICANOS BONO 2,75% 21/04/2027	21/04/2027	2.000.000,00	1.859.640,00	1.859.640,00	PU	
PETROLEOS MEXICANOS BONO 2,75% 21/04/2027	21/04/2027	26.000.000,00	24.175.320,00	24.175.320,00	RVR	
PETROLEOS MEXICANOS BONO 4,875% 21/02/2028	21/02/2028	3.000.000,00	3.012.030,00	3.012.030,00	PU	
PETROLEOS MEXICANOS BONO 5,125% 15/03/2023	15/03/2023	3.000.000,00	3.118.830,00	3.118.830,00	PU	
PIKOLIN SL BONO 5,00% 27/05/2025	27/05/2025	20.000.000,00	20.150.000,00	20.150.000,00	RVR	
PIKOLIN SL BONO 5,15% 14/12/2026	14/12/2026	5.000.000,00	5.082.150,00	5.082.150,00	PU	
RCIBANQUE SA BONO 1,00% 17/05/2023	17/05/2023	3.500.000,00	3.535.525,00	3.535.525,00	PU	
RCIBANQUE SA BONO INDEXADO 12/01/2023	12/01/2023	10.000.000,00	10.021.500,00	10.021.500,00	PU	





Nº 0354242 I


0,06 Euros

NOMBRE DEL VALOR	VENCIMIENTO	NOMINAL	VALOR CONTABLE	VALOR REALIZACION	CARTERA ASIGNADA
RCI BANQUE SABONO INDEXADO 14/03/2022	14/03/2022	5.000.000,00	5.004.700,00	5.004.700,00	PU
REFER-REDE FERROVARIABONO 4,675% 16/10/2024	16/10/2024	5.050.000,00	5.753.919,50	5.753.919,50	PU
REFSOL INTL FINANCE BONO 2,25% 10/12/2026	10/12/2026	15.000.000,00	16.530.900,00	16.530.900,00	PU
REFSOL INTL FINANCE BONO 5,375% 27/01/2031	27/01/2031	70.000.000,00	95.979.100,00	95.979.100,00	RVR PLUA
ROLLS-ROYCE PLC BONO 1,625% 09/05/2028	09/05/2028	5.000.000,00	4.786.400,00	4.786.400,00	PU
ROMANA BONO 3,875% 29/10/2035	29/10/2035	950.000,00	1.031.643,00	1.031.643,00	AI
RWE AG BONO 5,75% 14/02/2033	14/02/2033	10.000.000,00	15.132.500,00	15.132.500,00	PU
SACYR GREEN ENERGY MGMT BONO 3,25% 15/12/2031	15/12/2031	14.754.807,00	14.754.807,00	14.754.807,00	PU
SACYR SA BONO 4,50% 16/11/2024	16/11/2024	28.200.000,00	28.623.000,00	28.623.000,00	RVR
SAMPOL INGENIERIA BONO 4,50% 13/02/2024	13/02/2024	4.000.000,00	4.040.000,00	4.040.000,00	PU
SANTANDER INTL DEBT SA BONO 5,78% 17/02/2028	17/02/2028	102.000.000,00	132.411.300,00	132.411.300,00	PA
SIDECU SA BONO 5,00% 18/03/2025	18/03/2025	6.800.000,00	6.800.000,00	6.800.000,00	PU
SOFTBANK GROUP CORP BONO 5,25% 30/07/2027	30/07/2027	7.000.000,00	7.342.300,00	7.342.300,00	PU
TECHNIPFMC PLC BONO 4,50% 30/06/2025	30/06/2025	25.000.000,00	26.823.250,00	26.823.250,00	PU
TECNICAS REUNIDAS SA BONO 3,25% 12/12/2027	12/12/2027	50.000.000,00	45.459.500,00	45.459.500,00	PU
TELECOMITALIA FIN SA BONO 7,75% 24/01/2033	24/01/2033	140.000,00	186.883,20	186.883,20	AI
TELECOMITALIA SPA BONO 5,25% 10/02/2022	10/02/2022	7.500.000,00	7.551.900,00	7.551.900,00	RVR
TELEFONICA EMISIONES SAU BONO 4,00% 28/12/2051	28/12/2051	150.000.000,00	208.690.500,00	208.690.500,00	PU
TEVA PHARM FNC NL I BONO 1,875% 31/03/2027	31/03/2027	200.000,00	184.580,00	184.580,00	AI
TURKIYE GARANTI BANKASI BONO 5,10% 07/04/2027	07/04/2027	20.000.000,00	19.538.800,00	19.538.800,00	RVR
TYCHE GESTION BV BONO INDEXADO 03/05/2023	03/05/2023	10.000.000,00	9.425.000,00	9.425.000,00	PU
UNOCREDIT SPA BONO INDEXADO 30/06/2023	30/06/2023	5.000.000,00	5.031.850,00	5.031.850,00	PU
VALFORTEC SL BONO 4,50% 23/03/2026	23/03/2026	13.200.000,00	13.332.000,00	13.332.000,00	PU
VOLKSWAGEN FIN SERV AG BONO 3,375% 06/04/2028	06/04/2028	5.000.000,00	5.818.450,00	5.818.450,00	PU
VOLKSWAGEN INTL FIN NV BONO 4,125% 16/11/2038	16/11/2038	40.000.000,00	55.653.600,00	55.653.600,00	PU
VOLKSWAGEN INTL FIN NV BONO INDEXADO 16/11/2024	16/11/2024	20.000.000,00	20.718.000,00	20.718.000,00	PU
WILLOW I IRELAND PLC (PLAN UNIVERSAL DPV,01/06/2021) BONO 25/05/2023	25/05/2023	3.500.000,00	3.352.350,00	3.352.350,00	PU
WILLOW I IRELAND PLC (PLAN UNIVERSAL DPV,01/06/2021) BONO 25/05/2023	25/05/2023	22.000.000,00	21.920.800,00	21.920.800,00	PU
WILLOW I IRELAND PLC (PLAN UNIVERSAL DPV,06/05/2021) BONO 05/05/2023	05/05/2023	36.000.000,00	36.479.220,00	36.479.220,00	PU
WILLOW I IRELAND PLC (PLAN UNIVERSAL DPV,20/05/2021) BONO 05/05/2023	05/05/2023	17.700.000,00	16.891.110,00	16.891.110,00	PU
ZELTIA SA BONO 4,75% 07/07/2027	07/07/2027	17.000.000,00	20.400.000,00	20.400.000,00	RVR
<b>TOTAL CARTERA RENTA FIJA DISPONIBLE PARA LA VENTA</b>		<b>6.965.628.255,56</b>	<b>7.517.974.661,99</b>	<b>7.517.974.661,99</b>	

NOMBRE DEL VALOR	VENCIMIENTO	NOMINAL	VALOR CONTABLE	VALOR REALIZACION	CARTERA ASIGNADA
ACS ACTIVIDADES CONS Y SERV			13.352.822,94	13.362.822,94	PU
ARCALIA PRIVATE EQUITY			358.440,00	358.440,00	PU
ATRYX HEALTH SA			2.306.820,95	2.306.820,95	PU
BANCO BILBAO VIZCAYA ARGENTIA			17.534.732,25	17.534.732,25	PU
BANCO DE SABADELL SA			15.226.081,32	15.226.081,32	PU
BANCO SANTANDER CENTRAL HISP			17.009.254,62	17.009.254,62	PU
CINTRA CONCESIONES DE INFRAE			8.819.200,00	8.819.200,00	PU
CRITERIA CAXACORP SA			50.200.911,53	50.200.911,53	PU
DEYA CAPITAL			400.569,75	400.569,75	PU
ENDESA SA			7.431.337,60	7.431.337,60	PU
FINTECH HOLDING 2015			1.999.975,48	1.999.975,48	PU
IBERDROLA SA			9.707.304,18	9.707.304,18	PU
INDITEX			13.474.690,47	13.474.690,47	PU
ING GROEP NV			5.325,27	5.325,27	AI
INTL CONSOLIDATED AIRLINES			17.141.531,14	17.141.531,14	PU
MERLIN PROPERTIES SOCIM SA			957.000,00	957.000,00	PU
NEINOR HOMES SA			364.146,46	364.146,46	PU
PENSIUM			504.958,83	504.958,83	PU
RENTA 4 SA			28.286.565,00	28.286.565,00	PU
REFSOL YPF SA			19.554.872,44	19.554.872,44	PU
SACYR VALLEHERMOSO SA			489.871,51	489.871,51	PU
SOL MELIA SA			1.282.525,37	1.282.525,37	PU
TECNICAS REUNIDAS SA			1.705.967,85	1.705.967,85	PU
TELEFONICA SA			153.344.826,54	153.344.826,54	PU
TELEFONICA SA			6.313,43	6.313,43	AI
ALMAGRO CAPITAL SOCIM-INTER			3.457.386,25	3.457.386,25	PU
INVEST PRIME IV INMUEBLES SO			5.000.000,00	5.000.000,00	PU
<b>TOTAL ACCIONES CARTERA DISPONIBLE PARA LA VENTA</b>			<b>389.933.430,97</b>	<b>389.933.430,97</b>	

NOMBRE DEL VALOR	VENCIMIENTO	NOMINAL	VALOR CONTABLE	VALOR REALIZACION	CARTERA ASIGNADA
A&G RENEWABLES IBERIAN SOLAR I FCR			1.187.670,00	1.187.670,00	PU
ABANTE BIOTECH FUND			752.000,00	752.000,00	PU
ABANTE GL-SPANISH OPP-A			4.893.913,30	4.893.913,30	PU
ABANTE GLOBAL FD-PANGAEA FD-A			1.367.537,30	1.367.537,30	PU
ACP-SECONDARIES 4, F.C.R.			5.308.000,00	5.308.000,00	PU
ALANTRA N+1 PRIVATE EQUITY FUND III			4.672.368,32	4.672.368,32	PU
ALGAR GLOBAL FUND			2.458.761,40	2.458.761,40	PU
ALMA MUNDI INSURTECH FUND, F.C.R.E.			23.927.504,00	23.927.504,00	PU
ALTAMAR GLOBAL SECONDARIES			4.019.567,97	4.019.567,97	PU
ALTAMAR INFRASTRUCTURAS			4.192.184,10	4.192.184,10	PU
ALTAMAR SECONDARIES OPPORTUNITIES			1.577.319,07	1.577.319,07	PU
AMUNDI PIONEER			31.854.268,65	31.854.268,65	PU
ARCANO EARTH FUND II, FCR			2.200.000,00	2.200.000,00	PU
ARCANO EUROPEAN INCOME.01			7.261.343,84	7.261.343,84	PU
ARCANO UBS EUROPE LUXEMBOURG BRANCH			1.948.038,99	1.948.038,99	PU
ARTA Private Equity			3.479.748,82	3.479.748,82	PU
ATLAS CAPITAL CARTERA DINI			3.246.945,83	3.246.945,83	PU
AURIGA INV-GFE AEQUITAS-A			1.081.738,83	1.081.738,83	PU
AXON ALRORA EUROPE			2.820.762,00	2.820.762,00	PU
AXON INNOVATION GROWTH IV FCR			764.750,00	764.750,00	PU
BNP CHINA EQUITY-I			4.245.480,91	4.245.480,91	PU
BNP CLIMATE IMPACT-II			4.821.611,16	4.821.611,16	PU
BNP CONSUM INNOVAT-I			4.743.712,63	4.743.712,63	PU
BNP DISRUPTIVE TECH-I			4.904.760,06	4.904.760,06	PU
BNP PARIBAS CAAP DINAMCO-C			2.976.918,57	2.976.918,57	PU
BOLSA SOCIAL			719.200,00	719.200,00	PU
Bestinvest Infra FCR			9.870.526,03	9.870.526,03	PU
Blackstone / GSO European Senior Loan Fund			4.928.560,40	4.928.560,40	PU
CA Private Equity			33.408.276,00	33.408.276,00	PU
CAXA MULTISALUD-PREMIUM			4.192.196,17	4.192.196,17	PU
CAXABANK GLOBAL ALBUS-E			10.198.558,51	10.198.558,51	PU
CARDUMEN			3.036.623,88	3.036.623,88	PU
CONEXO VENTURES FCR			981.275,00	981.275,00	PU

mutualidad general de la abogacia




Nº 0354243 I

0,06 Euros

mutualidad general de la abogacia

NOMBRE DEL VALOR	VENCIMIENTO	NOMINAL	VALOR CONTABLE	VALOR REALIZACIÓN	CARTERA ASIGNADA
CPR INVEST SILVER AGE-AC		16.292.742,96	16.292.742,96		PU
CS LX SMI&D CP GERM EQ-BEUR		4.307.943,85	4.307.943,85		PU
Capital Beka & Bolschare Iberian Agribusiness		5.000.000,00	5.000.000,00		PU
DIP LIFT GLOBAL VALUE FUND-A		1.870.712,57	1.870.712,57		PU
DIP US EQUITIES FUND-A		2.964.563,80	2.964.563,80		PU
DUNAS AVIATION I FCR		4.961.274,83	4.961.274,83		PU
DUNAS CLEAN ENERGY I FCR		10.000.000,00	10.000.000,00		PU
DWS CRECIMIENTO-B		12.419.784,25	12.419.784,25		PU
DWS INVEST-ESG EQ IN-FD		6.073.861,31	6.073.861,31		PU
DWS INVEST-GLB INF-FDHP		12.565.384,62	12.565.384,62		PU
EDM RADAR INVERSION		2.106.030,87	2.106.030,87		PU
EDMOND DE ROTH-GLB VAL-A EUR		3.131.937,22	3.131.937,22		PU
FONDO SEAYA		1.677.851,64	1.677.851,64		PU
FRANK-TECHNOLOGY-AAEURH1		4.492.791,62	4.492.791,62		PU
GED Infraestructuras Iberia, FCR		475.118,00	475.118,00		PU
GED Private Equity		12.719.082,00	12.719.082,00		PU
GED VI		5.474.926,00	5.474.926,00		PU
Galdana Ventures II FCR		9.744.317,16	9.744.317,16		PU
JPM INV-JPM US SELECT EQ-AEH		9.901.479,65	9.901.479,65		PU
JPMORGAN F-US GROWTH AHE		9.901.756,66	9.901.756,66		PU
JPMORGAN-EUR EQY PLUS-AEURA		5.079.000,35	5.079.000,35		PU
KBI GLOBAL SUSTN INFR-B-I EA		7.492.119,35	7.492.119,35		PU
KOBUS RENEWABLE ENERGY II FCR		3.557.298,84	3.557.298,84		PU
KOBUS RENEWABLE ENERGY III		3.297.126,00	3.297.126,00		PU
LISTED INFRASTRUCTURE I-T		5.313.384,78	5.313.384,78		PU
LO FUNDS-GOLDEN AGE EUR-PAE		15.082.458,65	15.082.458,65		PU
MCH Global Real Asset Strategies, F.C.R.		9.992.000,00	9.992.000,00		PU
MUTUAFONDO GESTION OPT MOD-A		3.111.584,75	3.111.584,75		PU
Magfre Infraestructuras FCR Clase B		1.766.045,93	1.766.045,93		PU
NORDEA 1 SIC-GL&ENV-BP-EUR		10.714.055,97	10.714.055,97		PU
PICTET-ASIAN EQTY (EX JP)-HI		4.716.513,48	4.716.513,48		PU
PICTET-EUROPEAN SUSTAN E-PE		7.199.623,63	7.199.623,63		PU
QEP IV		4.500.000,00	4.500.000,00		PU
QEP PRIVATE EQUITY		10.129.002,93	10.129.002,93		PU
QEP PRIVATE EQUITY II		6.272.046,49	6.272.046,49		PU
QEP PRIVATE EQUITY III		1.929.830,76	1.929.830,76		PU
RESIDENCIAS DE ESTUD GL-I		5.347.690,34	5.347.690,34		PU
Talde Capital Crecimiento II		1.464.313,20	1.464.313,20		PU
Talde Private Equity		2.967.790,00	2.967.790,00		PU
YSIOS BIO FUND III		2.029.048,32	2.029.048,32		PU
ARDIAN Real Estate European Fund II		1.641.005,51	1.641.005,51		PU
MERIDIA IV		3.096.105,60	3.096.105,60		PU
<b>TOTAL FONDOS CARTERA DISPONIBLE PARA LA VENTA</b>			<b>460.821.725,59</b>	<b>460.821.725,59</b>	
<b>TOTAL CARTERA DISPONIBLE PARA LA VENTA</b>		<b>6.966.628.265,66</b>	<b>8.368.729.818,66</b>	<b>8.368.729.818,66</b>	
NOMBRE DEL VALOR	VENCIMIENTO	NOMINAL	VALOR CONTABLE	VALOR REALIZACIÓN	CARTERA ASIGNADA
TUBOS REUNIDOS CONVERTIBLE 4% 18/12/2025 BONO 0,00% 18/12/2026	18/12/2026	10.290.210,00	514.510,50	514.510,50	PU
<b>TOTAL RENTA FIJA CARTERA DE NEGOCIACIÓN</b>		<b>10.290.210,00</b>	<b>514.510,50</b>	<b>514.510,50</b>	
BANCO BILBAO VIZCAYA ARGENTA			1.603.691,25	1.603.691,25	PU
BANCO DE SABADELL SA			479.125,42	479.125,42	PU
BANCO SANTANDER CENTRAL HISP			2.058.350,00	2.058.350,00	PU
CINTRA CONCESIONES DE INFRAE			1.400.571,64	1.400.571,64	PU
TELEFONICA SA			385.200,00	385.200,00	PU
<b>TOTAL ACCIONES CARTERA DE NEGOCIACIÓN</b>			<b>6.926.938,31</b>	<b>6.926.938,31</b>	
<b>TOTAL CARTERA DE NEGOCIACIÓN</b>		<b>10.290.210,00</b>	<b>6.441.448,81</b>	<b>6.441.448,81</b>	
<b>TOTAL INVERSIONES FINANCIERAS</b>		<b>7.452.811.108,33</b>	<b>8.848.183.236,64</b>	<b>8.938.504.301,27</b>	



Nº 0354244 I

0,06 Euros

## ANEXO II


### Estado de Inmuebles

ESTADO DE INMUEBLES AL 31/12/2021

ANEXO II.1

Estos inmuebles que a 31 de diciembre de 2021 estaban libres de cargas, están afectos a las provisiones técnicas, según el siguiente detalle:

Inversiones Inmobiliarias:			Fecha Compra	Precio de Compra	Valor después de amortización y deterioro	Valor de Tasación acreditado	Fecha Tasación	ASIGNACIÓN
Cod.	Provincia	Inmueble						
28	Madrid	Eugenio Salazar, 27	mar-76	227.015,88	67.010,32	2.560.731,98	29-11-21	VIDA
41	Sevilla	Marques Nervión s/n - Sevilla	sep-79	501.314,35	180.300,13	4.697.446,32	24-11-21	VIDA
28	Madrid	Navarro Ledesma, s/n	nov-79	340.219,11	121.684,65	1.650.714,03	07-12-21	VIDA
28	Madrid	Orense, 69	dic-82	259.815,23	99.690,48	1.280.183,81	16-09-21	VIDA
25	Lleida	Ramon Castejón, 5	oct-87	427.828,67	212.013,66	1.034.604,27	24-11-21	VIDA
8	Barcelona	Dos de Mayo, 218-220	ene-90	1.594.240,89	881.643,54	1.695.605,79	31-03-20	VIDA
28	Madrid	Sepúlveda, 6	mar-90	2.576.774,42	1.441.708,76	3.500.804,70	13-12-21	VIDA
28	Madrid	Brasilia, 3 y 5	dic-92	4.348.311,21	2.601.563,11	4.526.897,64	31-03-20	VIDA
28	Madrid	Lanzarote, 8	may-00	4.292.295,03	2.985.162,66	6.212.331,27	31-03-20	VIDA
28	Madrid	San Severo, 18	dic-00	3.909.276,04	2.745.935,76	3.648.490,18	16-12-21	VIDA
28	Madrid	Orense, 69 Eurobuilding II	jul-03	30.882.122,51	22.920.220,86	40.416.921,85	16-09-21	VIDA
4	Almería	Hotel Vera Playa	dic-03	20.400.000,00	15.158.000,00	22.103.944,30	21-12-21	VIDA
18	Granada	Hotel Almuñecar Playa	jul-05	29.715.188,76	22.550.657,94	22.550.657,94	31-03-20	VIDA
28	Madrid	Goya, 115	nov-05	11.583.021,84	8.929.464,27	13.115.826,79	31-03-20	VIDA
29	Málaga	Hotel Beach Club Torremolinos	dic-06	26.520.000,00	20.913.533,36	23.977.276,61	27-05-21	VIDA
28	Madrid	Labastida, 9 y 10	abr-08	17.257.196,70	9.623.714,30	9.623.714,30	23-09-21	VIDA
3	Alicante	Vicente Inglada, 4, 6, 8 y 10	abr-08	12.151.760,18	8.426.641,89	8.426.641,90	31-03-20	VIDA
8	Barcelona	22 Arroba San Cugat	dic-08	22.622.623,20	18.584.485,02	20.910.581,56	31-03-20	VIDA
8	Barcelona	Residencia AMMA Sant Cugat	mar-09	13.921.527,13	11.409.742,09	12.377.377,36	31-03-20	VIDA
28	Madrid	Pº Recoletos, 14	may-09	16.395.099,08	13.985.018,96	15.679.431,06	21-12-21	VIDA
28	Madrid	La Encina	jun-09	35.894.317,70	29.462.581,51	35.826.487,57	31-03-20	VIDA
28	Madrid	Recoletos, 22	abr-10	26.542.250,00	22.148.396,72	27.637.490,62	29-11-21	VIDA
48	Bilbao	Gran Vía de Don Diego López de Heró, 12	dic-10	100.948.632,09	85.364.353,05	105.708.765,73	20 y 21/12/ 2021	VIDA
28	Madrid	Agustín de Foxá, 31	dic-11	25.383.000,00	21.776.605,93	29.353.655,94	01-12-21	VIDA
28	Madrid	Recoletos, 1	dic-11	740.239,50	636.818,98	941.652,22	31-03-20	VIDA
28	Madrid	Almagro, 27	mar-12	1.700.125,00	1.466.588,32	1.710.167,59	31-03-20	VIDA
28	Madrid	Príncipe de Vergara, 32	mar-12	1.167.250,00	1.006.910,86	1.246.202,34	31-03-20	VIDA
39	Santander	Hernán Cortés, 9	mar-14	9.701.855,80	8.639.818,12	12.281.760,67	31-03-20	VIDA
37	Salamanca	Toro, 40-42	dic-14	14.801.446,41	13.338.243,69	15.565.010,98	23-09-21	VIDA
36	Vigo	Urzaiz, 20	dic-14	17.863.219,90	16.097.369,38	18.500.878,14	23-02-21	VIDA
28	Madrid	Orense, 69 Local	jun-15	253.905,36	230.647,32	241.975,88	17-09-21	VIDA
28	Madrid	Concha Espina, 18	jul-15	2.486.919,18	2.262.111,52	2.863.333,26	23-09-21	VIDA
28	Madrid	Príncipe de Vergara, 110	mar-16	36.024.593,15	33.093.629,09	40.146.781,51	31-03-20	VIDA
47	Valladolid	Santiago, 17	may-16	15.206.347,50	14.007.467,17	16.309.510,31	31-03-20	VIDA
28	Madrid	O'Donnell, 12	jun-16	37.783.133,81	34.843.039,07	40.394.595,09	31-03-20	VIDA
28	Madrid	Polygono Industrial El Salobral	dic-16	25.155.385,36	23.356.300,72	26.319.518,80	22-02-21	VIDA
28	Madrid	Basauri, 3-5	abr-17	13.799.620,66	12.868.399,24	14.846.684,65	25-05-21	VIDA
9	Burgos	De la Moneda, 2	ene-18	13.009.798,61	12.271.420,70	13.465.131,37	03-03-20	VIDA
28	Madrid	Pº de la Habana, 3	abr-18	23.383.099,27	22.174.341,79	24.699.138,88	31-03-20	VIDA
24	León	Plaza de Santo Domingo,9	may-18	12.016.116,77	11.393.435,75	12.222.432,44	31-03-20	VIDA
29	Málaga	Alameda Principal, 12	nov-18	20.329.747,42	19.412.706,94	20.594.363,16	31-03-20	VIDA
28	Madrid	Carretas, 6	jul-19	35.836.021,98	34.602.853,19	37.953.206,69	17-02-20	VIDA
28	Madrid	Serrano, 7	dic-19	23.838.947,33	23.142.256,69	23.978.964,44	17-02-20	VIDA
28	Madrid	Serrano, 5 local comercial izda	nov-20	29.011.827,30	28.565.652,82	30.351.912,73	01-02-21	VIDA
28	Madrid	Paseo Habana, 9- 11	nov-21	30.627.144,62	30.566.221,78	31.029.969,96	04-03-21	VIDA
<b>Total Inversiones Inmobiliarias</b>				<b>(Euros) 773.430.574,95</b>	<b>666.566.362,11</b>	<b>804.199.774,65</b>		
<b>Inmovilizado material:</b>								
28	Madrid	Serrano, 9	dic-84	3.498.297,35	1.684.604,49	19.489.320,79	31-03-20	PATRIMONIO
28	Madrid	Serrano, 9 2º	abr-99	1.576.780,54	1.074.575,48	3.170.562,08	31-03-20	PATRIMONIO
28	Madrid	Serrano, 5 local comercial dcha	dic-20	4.947.306,62	4.874.885,92	5.516.294,82	01-02-21	PATRIMONIO
<b>Total Inmovilizado material</b>				<b>(Euros) 10.022.384,51</b>	<b>7.634.065,89</b>	<b>28.176.177,69</b>		
<b>TOTAL INMUEBLES A 31/12/2021</b>				<b>(Euros) 783.452.959,46</b>	<b>674.200.428,00</b>	<b>832.375.952,34</b>		



Nº 0354245 I

0,06 Euros

**INFORME DE GESTIÓN CORRESPONDIENTE AL EJERCICIO ANUAL TERMINADO EL 31 DE DICIEMBRE DE 2021**

## Informe de gestión

Los Órganos rectores de la Mutualidad General de la Abogacía son la Asamblea General, la Junta de Gobierno, la Comisión Ejecutiva y la Dirección. En el ejercicio 2021 ha dejado de existir la Comisión de Control.

A la Junta de Gobierno, la Comisión Ejecutiva y la Dirección les corresponde llevar a cabo el gobierno, gestión y administración de la Mutualidad, aplicando las disposiciones legales, cumpliendo las normas estatutarias y reglamentarias, ejecutando los acuerdos y directrices de las Asambleas Generales y dirigiendo y desarrollando la actividad necesaria para la eficaz consecución de los fines de la Mutualidad General de la Abogacía.

La Junta de Gobierno de la Mutualidad se compone de diecisiete miembros y se renueva anualmente por terceras partes. La Comisión Ejecutiva la componen siete de los miembros de la Junta de Gobierno.

El día 12 de junio de 2021 tuvo lugar la Asamblea General, previa celebración de las reuniones territoriales en cada uno de los Colegios de Abogados, para lo que fue editada y difundida la "Memoria 2020" y el "Documento de Trabajo", conteniendo información de todos los asuntos incluidos en el Orden del día.

La Asamblea se constituyó conforme al artículo 20 de los Estatutos. Estuvo integrada por 351 asambleístas, de los cuales 251 (71,51%) corresponden a los representantes de los mutualistas y 100 (28,49%) corresponden a los representantes de los socios protectores.


Quedó válidamente constituida en segunda convocatoria por estar presente más de la mitad más uno de los asambleístas, siendo la participación de un 89,00%, asistieron 313 asambleístas, de los cuales 296 estaban presentes y 17 representados, del total de 351 asambleístas que componían la Asamblea.

La asistencia de los representantes de los mutualistas fue de 246 (98,01%), de los cuales estaban presentes 241 y representados 5 y de los representantes de los socios protectores fue de 67 (67,00%), de los cuales estaban presentes 55 y representados 12.

En el transcurso de la expresada Asamblea fueron aprobados la gestión, el balance de situación y la cuenta de resultados del ejercicio 2020.

Asimismo, resultó aprobado el presupuesto de ingresos y gastos para el ejercicio 2021, y el informe sobre gestión del Fondo de Asistencia Social.

En total durante 2021, la Junta de Gobierno ha celebrado 18 reuniones; la Comisión Ejecutiva, 42; la Comisión de Prestaciones, 12; la Comisión de Reclamaciones y Atención al Asegurado, 2; la Comisión de Auditoría Interna, 12; la Comisión de Nombramientos y Retribuciones, 6; la Comisión de Estatutos y Reglamentos, 11; la Comisión de Ética y Sostenibilidad, 6; la Comisión de Tecnología y Digitalización, 9 y la Comisión de Control también ha desarrollado su función con 4 reuniones.



Nº 0354246 I

0,06 Euros

## II. Colectivo

El colectivo de la Mutualidad lo constituyen sus mutualistas, quienes han de ser colegiados en un Colegio de Abogados de España, licenciados en derecho, procuradores, hijos y cónyuges de mutualistas, empleados del Consejo General de la Abogacía, Consejos Autonómicos, Colegios o de la Mutualidad y personas que se encuentren o acrediten la existencia de alguna relación con las profesiones o actividades jurídicas. Al 31 de diciembre de 2021, el censo de mutualistas ascendía a 208.759, de los que 187.004 eran mutualistas activos y 21.755 eran pensionistas.

## III. Cuotas y prestaciones

Las aportaciones de los mutualistas en el ejercicio 2021 han alcanzado un importe de 619 millones de euros (588 millones de euros en 2020), lo que ha supuesto un aumento del 5,21% con respecto al ejercicio anterior, cuya disminución fue del 13,12%.

De las cuotas aportadas en el 2021, el 95,76% (95,72% en 2020) corresponden al ramo de vida y sólo el 4,24% (4,28% en 2020) corresponde al negocio de no vida (Accidentes, Incapacidad Temporal Profesional y Asistencia Sanitaria).

Durante el ejercicio 2021, además, se ha satisfecho un importe de prestaciones de 335,3 millones de euros (339,1 millones de euros en 2020), de las que el 92,65% (92,90% en 2020) se abonaron como prestaciones del ramo de vida y el 7,35% (7,10% en 2020) correspondían al ramo no vida.

## IV. Inversiones


Cada año, entre los objetivos de los Órganos de la Mutualidad está la búsqueda del máximo rendimiento de las aportaciones y del patrimonio acumulado de los mutualistas, así como el aumento de las prestaciones a favor de los mismos mediante el desarrollo de nuevas coberturas y mejora de las existentes.

Al 31 de diciembre de 2021, las inversiones de la Mutualidad alcanzaban los 10.683,9 millones de euros, de los que el 6,24% lo componían inversiones inmobiliarias (666,6 millones de euros); un 82,82% correspondían a inversiones financieras (8.848 millones de euros), y el resto son créditos a cobrar y tesorería. En comparación con el 31 de diciembre de 2020, las inversiones de la Mutualidad alcanzaban los 10.430,7 millones de euros, de los que el 6,43% lo componían inversiones inmobiliarias (670,4 millones de euros); un 87,47% correspondían a inversiones financieras (9.123 millones de euros), y el resto son créditos a cobrar y tesorería.

La rentabilidad neta de la totalidad de las inversiones inmobiliarias sobre coste medio contable durante el ejercicio 2021, incluyendo únicamente los rendimientos netos de gastos corrientes ha ascendido al 4,11% (4,01% en 2020). Durante el ejercicio 2021 se han realizado plusvalías de la venta de inmuebles por valor de 14,9 millones de euros. Durante el ejercicio 2020 no se realizaron plusvalías de la venta de inmuebles. Se ha alcanzado un valor de tasación de 804,2 millones de euros al cierre del ejercicio 2021 (808,4 millones de euros al cierre 2020).

La cartera financiera la componen fundamentalmente inversiones en renta fija. La renta fija al cierre del ejercicio alcanzaba un importe en balance de 8.001,5 millones de euros (8.194,4 millones de euros al cierre de 2020). La cartera de renta variable incluyendo renta variable, fondos y otros productos financieros referenciados a determinados valores ascendía al 31 de diciembre de 2021 y 2020 a 846,7 y 929,2 millones de euros respectivamente.

La rentabilidad de las inversiones de la Mutualidad asignadas específicamente al Plan Universal y Plan Junior durante el ejercicio 2021 ha sido del 3,71% sobre los activos medios invertidos, lo que



Nº 0354247 I

0,06 Euros

permite retribuir a los mutualistas del Plan Universal una rentabilidad del 3,34% (el 90% de la rentabilidad). En 2020 la rentabilidad alcanzó el 3,69% retribuyéndose el 3,32%.

#### V. Análisis de las principales magnitudes del balance y la cuenta de resultados del ejercicio

Las principales magnitudes del ejercicio 2021 de la Mutualidad reflejan un aumento en las aportaciones de los mutualistas del 5,22% con respecto al ejercicio anterior (618,6 millones en 2021 frente a los 588 millones del ejercicio 2020). Las aportaciones extraordinarias y periódicas al Plan Universal han alcanzado un importe de 495,5 millones de euros (477,3 millones de euros en 2020). Las movilizaciones al PPA han disminuido con respecto al ejercicio anterior, alcanzando los 9,3 millones de euros frente a los 12,2 millones de euros de 2020.

También ha tenido su importancia el producto Ahorro 5 (SIALP), que ha alcanzado al cierre del ejercicio 30,9 millones de euros de aportaciones (27,9 millones de euros en 2020). Asimismo, el producto de Rentas Vitalicias Remuneradas y Renta Patrimonio 65 han visto aumentadas y reducidas respectivamente sus aportaciones en 2021 en comparación al ejercicio anterior (75,5 y 0,9 millones de euros en 2021 respectivamente frente a los 65,2 y 2,7 millones de euros de 2020).


Las prestaciones totales abonadas han supuesto una disminución del 1,13% pasando de 339,1 millones de euros en 2020 a 335,3 millones de euros en el 2021. Corresponde a prestaciones no vida un importe de 24,7 millones de euros (24,1 millones de euros en 2020), con una disminución debida fundamentalmente al decremento de la Liquidación de la Provisión Matemática. Corresponde a prestaciones vida 310,6 millones de euros (315,1 millones de euros en 2020). Las prestaciones de vida han sufrido una disminución del 1,4%.

Los rendimientos de inversiones, netos de gastos financieros, han supuesto 336,1 millones de euros (299,4 millones de euros de rendimientos financieros y 36,7 millones de euros de inmuebles), con un aumento frente a los obtenidos en el periodo anterior de 20,3 millones de euros, un 6,41% más. Los datos de 2020 eran de 315,9 millones de euros (295,8 millones de euros de rendimientos financieros y 20,1 millones de euros de inmuebles).

Los gastos de administración y comerciales en el ejercicio 2021 se han incrementado con respecto a 2020 habiéndose producido un aumento del 14,10%. Por partidas, los gastos de personal se han incrementado con respecto a 2020 un 15,76% como consecuencia de nuevas incorporaciones y los cambios producidos en el organigrama de la Mutualidad. Los gastos de promoción de Colegios de Abogados se han incrementado respecto a 2020 en un 56,46%. Los gastos comercialización, comunicación y administración se han incrementado en un 5,77% con respecto al 2020 como consecuencia de un mayor gasto en difusión y comunicación a los mutualistas, primas de seguros, desplazamientos del personal de mutualidad a los diferentes Colegios de Abogados y realización de eventos.

Los gastos totales con respecto al volumen de provisiones técnicas, o lo que es lo mismo, ahorro gestionado por la Mutualidad, han sido del 0,21% en 2021, manteniéndose muy por debajo de otros instrumentos de previsión.

Todo ello, ha originado que las variaciones del balance en 2021 se signifiquen por el incremento del 2,35% en la partida de inversiones del activo (8,83% en 2020), y por sus correspondencias en el pasivo, a través de las provisiones técnicas constituidas, alcanzando un importe al cierre del ejercicio de 9.018 millones de euros frente a los 8.464 millones de euros al cierre de 2020, con un crecimiento del 6,54%, en el que se encuentra incluido el impacto derivado de la adaptación a tablas biométricas que es necesario abordar como consecuencia de la modificación normativa que tuvo lugar en diciembre de 2020 y cuyo proceso de adaptación finalizará en el ejercicio 2024.



Nº 0354248 I

0,06 Euros

## VI. Gestión de riesgos

Ante la importancia que tiene la adecuada gestión de los riesgos a los que se enfrenta la actividad aseguradora y especialmente los de carácter financiero, la Mutualidad tiene constituido un Comité de Inversiones y Riesgos cuya función es establecer la política de inversiones anual y la realización del seguimiento de la misma, que a su vez, es presentada a los Órganos de Gobierno de la Mutualidad de forma semanal y mensual. Asimismo, se han incorporado las personas y herramientas necesarias para una adecuada medición y control de los mapas de riesgos.

El riesgo de crédito en su vertiente financiera se encuentra limitado por la exigencia para las emisiones de renta fija de calificación crediticia mínima de "BBB" según el ranking establecido por las sociedades calificadoras. En el caso de adquisición de alguna inversión por debajo de esta calificación, se valoraría individualmente y se autorizaría expresamente por los Órganos de Gobierno. Asimismo, son necesarias distintas autorizaciones en función del volumen de la inversión y lo que representa el emisor sobre el conjunto total de la cartera, por lo que es necesaria la aprobación de los Órganos de Gobierno si la inversión supera los 5 millones de euros o si el emisor supera el 5% de las inversiones financieras totales. También, para la inversión en estructuras o derivados es necesario el estudio individualizado de cada inversión y la previa autorización de los Órganos de Gobierno de la Mutualidad.

El riesgo de precio, en el mercado de renta variable, se encuentra atenuado, ya que anualmente se establecen los límites de inversión en este tipo de activos, ya sea renta variable en acciones o en fondos de inversión mobiliaria y se tienen en cuenta los límites en cuanto a la pérdida máxima asumible, en función de los objetivos de rentabilidad establecidos para el ejercicio.

La gestión del riesgo de liquidez y de flujos de caja la tiene establecida el departamento de inversiones, que tiene como misión asegurar la disponibilidad permanente de los recursos líquidos para hacer frente a los pagos exigibles. Los presupuestos anuales se transforman en proyecciones mensuales de cobros y pagos y en previsiones diarias de tesorería que se ajustan a través de inversiones a corto plazo en depósitos bancarios o repos de deuda pública intentando obtener la máxima rentabilidad a los excedentes de tesorería.

La Mutualidad también tiene incorporados otros riesgos en su gestión, aunque excluidos del cálculo de capital requerido en solvencia, como son los riesgos reputacionales, los emergentes, los riesgos estratégicos y el riesgo de incumplimiento normativo.

## VII. Otros

Los ejercicios 2021 y 2020 han sido unos años marcados por la inestabilidad tanto en los mercados como en el negocio propio de la Mutualidad como consecuencia de la situación anómala derivada del Covid-19.

Sin embargo, los planes de contingencia y protocolos de los que dispone la Mutualidad, así como el permanente seguimiento y adaptación por parte de la Entidad a este entorno, han permitido que se siga manteniendo los servicios y relaciones con los mutualistas ofreciendo y potenciando nuevos canales de comunicación.

Por otro lado, a nivel financiero, la Mutualidad de la Abogacía y su cartera de inversiones, no es ajena a los movimientos de mercado, si bien por su estructura y diversificación se encuentra perfectamente preparada para encajar una crisis como la actual. La baja exposición a bolsas (renta variable o acciones), que son los activos que están llevando la peor parte, representa apenas el 7,9% del total de cartera, en el cierre de 2021. Esto, protege en buena medida a nuestros mutualistas



Nº 0354249 I

0,06 Euros

de la elevada volatilidad bursátil. Por lo que respecta a los bonos de renta fija, con 113 emisores de alta calidad crediticia, demuestra una gran diversificación para mitigar los riesgos de crédito.

Además, los Fondos Propios a cierre de 2021 ascienden a más de 1.800 millones de euros, que son una garantía adicional y definitiva de la solvencia de la Mutualidad incluso ante situaciones de estrés financiero sobrevenidas como en la que actualmente nos encontramos a la fecha de formulación de estas cuentas anuales. Por último, el mantenimiento de una elevada liquidez y tesorería (1.158 millones) permite hacer frente a cualquier eventualidad o necesidad de fondos, pagos o inversiones.


En cuanto a los objetivos para 2022, a pesar de los bajos tipos de interés y rentabilidad de los mercados financieros de renta fija, el intentar seguir optimizando la gestión de las inversiones financieras, manteniendo los ratios de rentabilidad de los últimos ejercicios, y teniendo un objetivo de rentabilidad mínima para los mutualistas del Plan Universal del 3,15% al cierre del ejercicio.

La Mutualidad diseñó en 2018 un Plan Estratégico con una duración de 2018-2022, que recoge un objetivo de crecimiento continuado en la evolución del negocio, pero también la adaptación a determinadas exigencias normativas como eran la nueva Ley de Protección de Datos, la entrada en vigor de la nueva normativa europea de distribución de seguros (IDD), la adaptación a los nuevos riesgos del sector asegurador que comienza por iniciar la transformación digital, así como el cambiante entorno de la propia profesión de los abogados. De los objetivos planteados en ejercicios anteriores para cumplir con este Plan estratégico, se puede afirmar que se han cumplido casi en su totalidad, por lo que, a la finalización en 2022, se habrán obtenido los objetivos fijados. En el ejercicio 2022 se diseñará un nuevo plan estratégico con el que relanzar la Mutualidad en y que comenzará en 2023

Asimismo, entre los objetivos recurrentes estará el de intentar mejorar las coberturas de los actuales mutualistas, sobre todo este 2022 se seguirá incidiendo en los abogados que ejercen por cuenta propia y han elegido la Mutualidad como sistema alternativo al Régimen Especial de Trabajadores Autónomos, de forma que mejoren sus aportaciones periódicas para mejorar los capitales objetivos y alcancen rentas suficientes para su jubilación mediante la puesta en acción de una nueva estrategia para alternativos, contactando la Mutualidad directamente con los mutualistas y atendiéndolos en su propio Colegio de Abogados. También la captación de nuevos mutualistas, incluso aquellos que no utilizan la Mutualidad como alternativa al régimen de autónomos, para que encuentren resueltas todas sus necesidades de ahorro y seguro en la Entidad, y la integración de AVANZA como negocio del grupo mutualidad para llegar a los sectores en los que no opera la Mutualidad.

Madrid a 24 de marzo de 2022

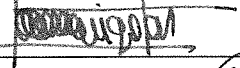
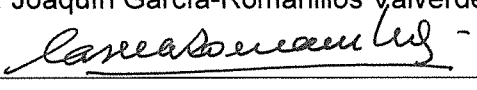










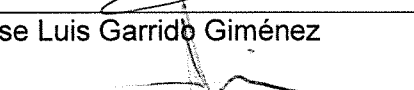









Nº 0352839 I

0,06 Euros

La Junta de Gobierno de esta Mutualidad, en su reunión del día 24 de marzo de 2022 y con la asistencia de todos sus miembros, de forma presencial y/o mediante medios electrónicos, ha formulado las cuentas anuales de la Mutualidad y el Informe de Gestión anexo a este Documento, correspondientes al ejercicio 2021, que se encuentran comprendidos en los folios números 0354168 I Y 0354249 I, del Papel Profesional de la Abogacía, ambos inclusive, además del presente folio en el que figuran las firmas de los miembros de la Junta de Gobierno de la Mutualidad General de la Abogacía, Mutualidad de Previsión Social a prima fija.

NOMBRE Y APELLIDOS	NOMBRE Y APELLIDOS
<b>Presidente</b> Enrique Sanz Fernández-Lomana 	<b>Vicepresidente</b> D. Joaquín García-Romanillos Valverde 
<b>Secretario</b> Antonio V. Albanés Membrillo 	
<b>VOCALES</b>	
José María Alonso Puig 	Marta Alarcón Aleandre 
Cipriano Arteche Gil 	Juan Bassas Mariné 
Rafael Bonmatí Llorens 	Jaime Cabrejo García 
Fernando Candela Martínez 	David M. Díez Revilla 
Silverio Fernández Polanco 	Jose Luis Garrido Giménez 
Jose Félix Mondelo Santos 	Victoria Ortega Benito 
Lucía Solanas Marcellán 	Bárbara Sotomayor Aparicio 
<b>Director General</b> Rafael Navas Lanchas 	

Madrid, 24 de marzo de 2022